



GEMEINDE PEISSEN

JAHRESABSCHLUSS

2020

Jahresabschluss der Gemeinde Peissen zum 31.12.2020

- **Bilanz**
- **Ergebnisrechnung**
- **Teilergebnisrechnung**
- **Finanzrechnung**
- **Teilfinanzrechnung**
- **Investitionsrechnung (Gesamtübersicht)**
- **Anhang**
 - Anlagenspiegel
 - Forderungsspiegel
 - Wertberichtigungsspiegel
 - Verbindlichkeitspiegel
 - Ermächtigungen
 - Sondervermögen
- **Lagebericht**

GEMEINDE PEISSEN

BILANZ

2020



Aktiva (in EUR)

Position	Bezeichnung	Ergebnis 2019	Ergebnis 2020
1	2	3	4
	1. Anlagevermögen	1.126.996,16	1.108.920,44
01	1.1 Immaterielle Vermögensgegenstände <i>0100000 Immaterielle Vermögensgegenstände</i>	1.086,75 1.086,75	1.086,75 1.086,75
02-09	1.2 Sachanlagen	742.678,47	724.602,75
02	1.2.1 Unbebaute Grundstücke und grundstücksgleiche Rechte	39.560,59	32.400,28
021	1.2.1.1 Grünflächen <i>0210000 Grünflächen</i>	21.426,61 21.426,61	21.426,61 21.426,61
022	1.2.1.2 Ackerland <i>0220000 Ackerland</i>	8.350,91 8.350,91	1.190,60 1.190,60
023	1.2.1.3 Wald, Forsten <i>0230000 Wald, Forst</i>	6.640,64 6.640,64	6.640,64 6.640,64
029	1.2.1.4 Sonstige unbebaute Grundstücke <i>0290000 Sonstige unbebaute Grundstücke</i>	3.142,43 3.142,43	3.142,43 3.142,43
03	1.2.2 Bebaute Grundstücke und grundstücksgleiche Rechte	202.733,48	199.506,32
034	1.2.2.4 Sonstige Dienst-, Geschäfts- und Betriebsgebäude <i>0341000 Grund und Boden mit sonstigen Dienst-, Geschäfts und Betriebsgebäuden</i> <i>0342000 Gebäude, Aufbauten und Betriebsvorrichtungen bei sonstigen Dienst-, Geschäfts- und Betriebsgebäuden</i>	202.733,48 10.633,12 192.100,36	199.506,32 11.683,12 187.823,20
04	1.2.3 Infrastrukturvermögen	487.663,46	470.163,99
041	1.2.3.1 Grund und Boden des Infrastrukturvermögens <i>0410000 Grund und Boden des Infrastrukturvermögens</i>	94.348,37 94.348,37	94.348,37 94.348,37
044	1.2.3.4 Entwässerungs- und Abwasserbeseitigungsanlagen <i>0442000 Kläranlagen</i> <i>0443100 Haupt- und Anschlusskanäle</i> <i>0443300 Pumpwerke</i>	324.775,10 8.816,00 300.897,59 15.061,51	313.900,86 8.816,00 291.135,32 13.949,54
045	1.2.3.5 Straßennetz mit Wegen, Plätzen und Verkehrslenkungsanlagen <i>0450000 Straßennetz mit Wegen, Plätzen und Verkehrslenkungsanlagen</i>	63.363,94 63.363,94	57.044,68 57.044,68
046	1.2.3.6 Sonstige Bauten des Infrastrukturvermögens <i>0460000 Sonstige Bauten des Infrastrukturvermögens</i>	5.176,05 5.176,05	4.870,08 4.870,08
06	1.2.5 Kunstgegenstände, Kulturdenkmäler <i>0600000 Kunstgegenstände, Kulturdenkmäler</i>	1,00 1,00	1,00 1,00
07	1.2.6. Maschinen und technische Anlagen, Fahrzeuge <i>0701000 Fahrzeuge</i> <i>0702000 Maschinen und technische Anlagen</i> <i>0791000 MtAF, Sammelposten</i>	8.769,86 4.847,66 1.672,40 2.249,80	4.901,89 2,00 1.400,54 3.499,35
08	1.2.7 Betriebs- und Geschäftsausstattung <i>0800000 Betriebs- und Geschäftsausstattung</i> <i>0804000 Spielgeräte</i> <i>0891000 BGA, Sammelposten</i>	3.950,08 1.178,56 47,37 2.724,15	2.520,82 964,27 7,00 1.549,55
09	1.2.8 Geleistete Anzahlungen, Anlagen im Bau <i>0902001 Erschließung B-Plan Nr. 4</i>	0,00 0,00	15.108,45 15.108,45



Bilanz 2020

Gemeinde: 18 Peissen

Seite : 2

Datum: 06.07.2021

Uhrzeit: 12:09:35

Aktiva (in EUR)

Position	Bezeichnung	Ergebnis 2019	Ergebnis 2020
1	2	3	4
	1.3 Finanzanlagen	383.230,94	383.230,94
10	1.3.1 Anteile an verbundenen Unternehmen	616,11	616,11
	1011000 Anteile an verbundenen Unternehmen,	616,11	616,11
11	1.3.2 Beteiligungen	382.614,83	382.614,83
	1111000 Beteiligungen	100,00	100,00
	1113000 Nichtbörsennotierte Aktien	382.514,83	382.514,83
	2. Umlaufvermögen	350.429,17	372.896,44
15	2.1 Vorräte	0,00	128.488,67
1552,154	2.1.3 fertige Erzeugnisse und Waren	0,00	128.488,67
	1552000 Fertige Erzeugnisse	0,00	128.488,67
	1552001 Zum Verkauf bestimmte Grundstücke	0,00	0,00
	2.2 Forderungen und sonstige Vermögensgegenstände	4.277,57	1.760,78
161	2.2.1 Öffentlich-rechtliche Forderungen aus Dienstleistungen	201,75	119,25
	1611123 Forderungen aus Sonderposten	0,00	0,00
	1611500 Forderungen aus Benutzungsgebühren	201,75	119,25
	1611642 Forderungen aus sonstigen Transfererträgen	0,00	0,00
	1611645 Forderungen aus sonstigen ordentlichen Erträgen	0,00	0,00
169	2.2.2 Sonstige öffentlich-rechtliche Forderungen	220,14	200,43
	1691601 Forderungen aus Grundsteuer A	0,00	0,00
	1691602 Forderungen aus Grundsteuer B	190,14	165,61
	1691603 Forderungen aus Gewerbesteuer	0,00	-305,18
	1691604 Forderungen aus Anteil EST	0,00	0,00
	1691605 Forderungen aus Anteil UST	0,00	0,00
	1691607 Forderungen aus Hundesteuer	30,00	340,00
	1691615 Forderungen aus Ausgleichleistungen	0,00	0,00
	1691620 Forderungen aus Schlüsselzuweisungen vom Land	0,00	0,00
	1691622 Forderungen aus allgemeinen Zuweisungen	0,00	0,00
	1691623 Forderungen aus Zuweisungen und Zuschüsse für laufende Zwecke	0,00	0,00
171	2.2.3 Privatrechtliche Forderungen aus Dienstleistungen	0,00	0,00
	1711144 Forderungen aus Erträge aus Kostenerstattungen, Kostenumlagen	0,00	0,00
	1711400 Forderungen aus Mieten und Pachten	0,00	0,00
179	2.2.4 Sonstige Privatrechtliche Forderungen	0,00	0,00
	1791146 Forderungen aus Finanzerträgen	0,00	0,00
178	2.2.5 Sonstige Vermögensgegenstände	3.855,68	1.441,10
	1781740 Forderungen aus Vorjahresabgrenzung aus Steuern und ähnliche Abgaben	1.561,00	-577,00
	1781743 Forderungen aus Vorjahresabgrenzung aus öffentlich-rechtlichen Leistungsentgelten	0,00	0,00
	1781744 Forderungen aus Vorjahresabgrenzung aus privatrechtlichen Leistungsentgelten, Kostenerstattungen und Kostenumlagen	4,68	2.018,10
	1781745 Forderungen aus Vorjahresabgrenzung aus sonstigen ordentlichen Erträgen	2.290,00	0,00
18	2.4 Liquide Mittel	346.151,60	242.646,99



Bilanz 2020

Gemeinde: 18 Peissen

Seite : 3

Datum: 06.07.2021

Uhrzeit: 12:09:35

Aktiva (in EUR)

Position	Bezeichnung	Ergebnis 2019	Ergebnis 2020
1	2	3	4
	1691801 Forderungen aus der EHK gegen GKZ 1	0,00	0,00
	1811001 Sparkasse Westholstein	0,00	0,00
	1811002 Volksbank	0,00	0,00
	1811003 Postbank	0,00	0,00
	1811004 Verrechnungen	0,00	0,00
	1811005 Rücklage	0,00	0,00
	1811991 Schwebeposten Sparkasse	0,00	0,00
	1811992 Schwebeposten Volksbank	0,00	0,00
	1811999 Plankonto liquide Mittel	0,00	0,00
	1831000 Zahlweg Bar	0,00	0,00
	1850001 Forderungen aus der Einheitskasse gegenüber GKZ 01 - Amt Itzehoe-Land	346.151,60	242.646,99
185	davon: Forderungen aus dem Zahlungsverkehr ggü. dem Amt	346.151,60	242.646,99
19	3. Aktive Rechnungsabgrenzung	16.744,32	15.031,54
	1995000 Geleistete Zuwendungen/Zuschüsse für Investitionsmaßnahmen	16.744,32	15.031,54
	Summe AKTIVA	1.494.169,65	1.496.848,42



Passiva (in EUR)

Position	Bezeichnung	Ergebnis 2019	Ergebnis 2020
1	2	3	4
20	1. Eigenkapital	853.062,68	840.990,56
201	1.1 Allgemeine Rücklage <i>2010000 Allgemeine Rücklage</i> <i>2019997 Ausgleichskonto Kassenrestvorträge (automatisch)</i>	1.135.211,05 1.135.211,05 0,00	1.135.211,05 1.135.211,05 0,00
203	1.3 Ergebnisrücklage <i>2030000 Ergebnisrücklage</i>	0,00 0,00	0,00 0,00
204	1.4 Vorgetragenener Jahresfehlbetrag <i>2040000 vorgetragenener Jahresfehlbetrag</i>	-280.244,87 -280.244,87	-282.148,37 -282.148,37
205	1.5 Jahresüberschuss/Jahresfehlbetrag 1.6 Nicht durch Eigenkapital gedeckter Fehlbetrag	-1.903,50 0,00	-12.072,12 0,00
23	2. Sonderposten	185.917,97	179.246,23
231	2.1 aufzulösende Zuschüsse <i>2310000 Aufzulösende Zuschüsse</i>	371,39 371,39	5,00 5,00
232	2.2 aufzulösende Zuweisungen <i>2320000 Aufzulösende Zuweisungen</i> <i>2321000 Aufzulösende Zuweisungen - Land</i> <i>2322000 Aufzulösende Zuweisungen - Gemeinden (GV)</i>	28.313,49 26.785,46 253,82 1.274,21	26.500,51 26.122,30 375,21 3,00
233	2.3 für Beiträge	157.233,09	152.740,72
2331	2.3.1 aufzulösende Beiträge <i>2331000 Aufzulösende Beiträge</i>	157.233,09 157.233,09	152.740,72 152.740,72
234	2.4 Gebührenaussgleich <i>2340000 Gebührenaussgleich</i>	0,00 0,00	0,00 0,00
25, 26, 27, 28	3. Rückstellungen	47.200,50	54.400,50
261	3.4 Rückstellungen für später entstehende Kosten <i>2610000 Rückstellungen für später entstehende Kosten und Altlasten</i> <i>2610100 Rückstellung für SüVo</i> <i>2610200 Rückstellungen für Instandhaltungsmaßnahmen</i> <i>2610300 Rückstellungen für "GAL"</i>	47.200,50 44.000,50 1.300,00 1.000,00 900,00	54.400,50 51.200,50 1.300,00 1.000,00 900,00
3	4. Verbindlichkeiten	407.988,50	422.211,13
32	4.2 Verbindlichkeiten aus Krediten für Investitionen	400.312,50	396.562,50
32-	4.2.3 vom privaten Kreditmarkt <i>3217200 Verbindlichkeiten aus Krediten/Investitionen Kreditinstitute Laufzeit (1-5 Jahre) Euro-Währung (fester Zins)</i> <i>3217310 Verbindlichkeiten aus Krediten/Investitionen Kreditinstitute Laufzeit (mehr als 5 Jahre) Euro-Währung (variabler Zins)</i>	400.312,50 345.000,00 55.312,50	396.562,50 345.000,00 51.562,50
33	4.3 Verbindlichkeiten aus Kassenkrediten <i>3350001 Verbindlichkeiten aus der Einheitskasse gegenüber GKZ 01 - Amt Itzehoe-Land</i> <i>3791801 Verbindlichkeiten aus der EHK gegen GKZ 1</i>	0,00 0,00 0,00	0,00 0,00 0,00
35	4.5 Verbindlichkeiten aus Lieferungen und Leistungen <i>3511102 Verbindlichkeiten aus Unbebaute Grundstücke und grundstücksgleiche Rechte</i> <i>3511103 Verbindlichkeiten aus bebaute Grundstücke und grundstücksgleiche Rechte</i>	0,00 0,00 0,00	14,00 0,00 0,00



Bilanz 2020

Gemeinde: 18 Peissen

Seite : 5

Datum: 06.07.2021

Uhrzeit: 12:09:35

Passiva (in EUR)

Position	Bezeichnung	Ergebnis 2019	Ergebnis 2020
1	2	3	4
	3511104 Verbindlichkeiten aus Infrastrukturvermögen	0,00	0,00
	3511107 Verbindlichkeiten aus Maschinen und technische Anlagen, Fahrzeuge	0,00	0,00
	3511108 Verbindlichkeiten aus Betriebs- und Geschäftsausstattung	0,00	0,00
	3511109 Verbindlichkeiten aus Geleistete Anzahlungen, Anzahlungen im Bau	0,00	0,00
	3511250 Verbindlichkeiten bei Personalaufwendungen	0,00	0,00
	3511252 Verbindlichkeiten bei Aufwendungen für Sach- und Dienstleistungen	0,00	0,00
	3511254 Verbindlichkeiten bei sonstigen ordentlichen Aufwendungen aus laufender Verwaltungstätigkeit	0,00	0,00
	3511255 Verbindlichkeiten bei Zinsaufwendungen	0,00	14,00
36	4.6 Verbindlichkeiten aus Transferleistungen	0,00	0,00
	3611253 Verbindlichkeiten bei Transferaufwendungen	0,00	0,00
37	4.7 Sonstige Verbindlichkeiten	7.676,00	25.634,63
	3791232 Verbindlichkeiten aus Verbindlichkeiten aus Krediten für Investitionen	0,00	0,00
	3791552 Verbindlichkeiten aus der Vorjahresabgrenzung aus Aufwendungen für Sach- und Dienstleistungen	4.218,82	21.731,62
	3791553 Verbindlichkeiten aus der Vorjahresabgrenzung aus Transferaufwendungen	1,00	-283,00
	3791554 Verbindlichkeiten aus der Vorjahresabgrenzung aus sonstigen ordentlichen Aufwendungen aus laufender Verwaltungstätigkeit	4.216,63	4.186,01
	3791599 Verbindlichkeiten aus der Vorjahresabgrenzung (übergreifend)	-760,45	0,00
	Summe PASSIVA	1.494.169,65	1.496.848,42

Nachrichtlich:

1. Summe der übertragenen Ermächtigungen für Aufwendungen nach § 23 Abs. 1 GemHVO-Doppik: 0 TEUR.
2. Summe der übertragenen Ermächtigungen für Auszahlungen für Investitionen und Investitionsförderungsmaßnahmen nach § 23 Abs. 2 GemHVO-Doppik: 0 TEUR.
3. Summe der von der Gemeinde übernommenen Bürgschaften (Wert zum Bilanzstichtag): 0 EUR.

*** Ende der Liste "Bilanz" ***

GEMEINDE PEISSEN

ERGEBNISRECHNUNG

2020



Ergebnisrechnung 2020

Gemeinde: 18 Peissen

Seite : 1

Datum: 06.07.2021

Uhrzeit: 12:10:27

Ertrags- und Aufwandsarten			Ergebnis des Vorjahres	Fortgeschriebener Ansatz des Haushaltsjahres	Ist-Ergebnis des Haushaltsjahres	Vergleich Ansatz / Ist (Spalte 5 / Spalte 6)	übertragene Ermächtigungen
			2019	2020	2020	2020	2021
			in EUR	in EUR	in EUR	in EUR	in EUR
1	2	3	4	5	6	7	8
40	1	Steuern und ähnliche Abgaben	211.904,34	177.700,00	177.775,41	75,41	----
		4011000 Grundsteuer A	19.674,24	20.000,00	20.044,93	44,93	----
		4012000 Grundsteuer B	30.799,07	31.000,00	31.108,59	108,59	----
		4013000 Gewerbesteuer	24.287,03	-10.000,00	-7.257,11	2.742,89	----
		4021000 Gemeindeanteil an der Einkommensteuer	120.221,00	119.200,00	115.401,00	-3.799,00	----
		4022000 Gemeindeanteil an der Umsatzsteuer	2.331,00	2.000,00	2.526,00	526,00	----
		4032000 Hundesteuer	4.080,00	4.000,00	4.360,00	360,00	----
		4051000 Leistungen nach dem Familienleistungsausgleich	10.512,00	11.500,00	11.592,00	92,00	----
41	2	+ Zuwendungen und allgemeine Umlagen	114.078,62	123.700,00	159.505,45	35.805,45	----
		4111000 Schlüsselzuweisungen	107.052,00	102.700,00	102.732,00	32,00	----
		4131000 Allgemeine Zuweisungen Land	957,23	900,00	40.994,07	40.094,07	----
		4141000 Zuweisungen und Zuschüsse für lfd. Zwecke Land	0,00	15.800,00	11.742,91	-4.057,09	----
		4142000 Zuweisungen und Zuschüsse für lfd. Zwecke Gemeinden (GV)	1.160,33	1.300,00	1.392,40	92,40	----
		4142010 Zuweisung Kreis	737,13	100,00	51,13	-48,87	----
		4148000 Zuweisungen und Zuschüsse für lfd. Zwecke übrige Bereiche	1.230,00	500,00	0,00	-500,00	----
		4161000 Erträge aus der Auflösung von Sonderposten aus Zuschüssen	753,82	300,00	366,39	66,39	----
		4162000 Erträge aus der Auflösung von Sonderposten aus Zuweisungen	2.188,11	2.100,00	2.226,55	126,55	----
42	3	+ sonstige Transfererträge	0,00	0,00	0,00	0,00	----
		4211000 Kostenbeiträge und Aufwendersersatz außerhalb von Einrichtungen	0,00	0,00	0,00	0,00	----
43	4	+ öffentlich-rechtliche Leistungsentgelte	37.834,65	36.600,00	37.370,81	770,81	----
		4321000 Benutzungsgebühren und ähnliche Entgelte	33.342,28	32.200,00	32.878,44	678,44	----
		4371000 Erträge aus der Auflösung von Sonderposten für Beiträge	4.492,37	4.400,00	4.492,37	92,37	----
441 442 446	5	+ privatrechtliche Leistungsentgelte	2.341,73	3.500,00	3.702,44	202,44	----
		4411000 Mieten und Pachten	2.341,73	3.500,00	3.702,44	202,44	----
448	6	+ Kostenerstattungen und Kostenumlagen	2.996,18	1.000,00	3.451,54	2.451,54	----
		4488000 Erträge aus Kostenerstattungen, Kostenumlagen übrige Bereiche	2.996,18	1.000,00	3.451,54	2.451,54	----
45	7	+ sonstige Erträge	10.231,01	9.900,00	10.174,46	274,46	----
		4511000 Konzessionsabgaben	10.231,01	9.900,00	10.114,46	214,46	----
		4565000 Verzinsung von Steuernachforderungen und Steuererstattungen	0,00	0,00	60,00	60,00	----



Ergebnisrechnung 2020

Gemeinde: 18 Peissen

Seite : 2

Datum: 06.07.2021

Uhrzeit: 12:10:27

Ertrags- und Aufwandsarten			Ergebnis des Vorjahres	Fortgeschriebener Ansatz des Haushaltsjahres	Ist-Ergebnis des Haushaltsjahres	Vergleich Ansatz / Ist (Spalte 5 / Spalte 6)	übertragene Ermächtigungen
			2019	2020	2020	2020	2021
			in EUR	in EUR	in EUR	in EUR	in EUR
1	2	3	4	5	6	7	8
	10	= Erträge	379.386,53	352.400,00	391.980,11	39.580,11	-----
50	11	Personalaufwendungen	3.125,06	3.300,00	3.125,76	-174,24	0,00
		5012000 Arbeitnehmerinnen und Arbeitnehmer	2.448,00	2.500,00	2.448,00	-52,00	0,00
		5032000 Beiträge zur gesetzlichen Sozialversicherung für Arbeitnehmer/-innen	677,06	800,00	677,76	-122,24	0,00
52	13	+ Aufwendungen für Sach- und Dienstleistungen	37.202,77	116.100,00	73.838,00	-42.262,00	0,00
		5211000 Unterhaltung der Grundstücke und baulichen Anlagen	997,85	34.700,00	17.991,22	-16.708,78	0,00
		5221000 Unterhaltung des sonstigen unbeweglichen Vermögens	17.955,75	61.600,00	39.312,84	-22.287,16	0,00
		5241000 Bewirtschaftung der Grundstücke, baulichen Anlagen u.s.w.	1.582,19	2.400,00	1.728,55	-671,45	0,00
		5241010 Heizkosten	0,00	0,00	812,00	812,00	0,00
		5241020 Stromkosten	7.441,68	6.100,00	4.898,29	-1.201,71	0,00
		5241030 Aufwendungen für Versicherungen	751,40	1.000,00	772,66	-227,34	0,00
		5241040 Klärschlamm Entsorgung	0,00	2.500,00	3.803,93	1.303,93	0,00
		5251000 Haltung von Fahrzeugen	2.980,25	1.500,00	490,93	-1.009,07	0,00
		5261000 Dienst- und Schutzkleidung, persönliche Ausrüstungsgegenstände	1.754,78	1.500,00	1.414,12	-85,88	0,00
		5262000 Aus- und Fortbildung, Umschulung	1.994,36	2.000,00	1.437,66	-562,34	0,00
		5271000 Besondere Verwaltungs- und Betriebsaufwendungen	1.084,44	1.500,00	525,81	-974,19	0,00
		5291000 Aufwendungen für sonstige Dienstleistungen	660,07	800,00	649,99	-150,01	0,00
		5291010 Mitgliederwerbung, Öffentlichkeitsarbeit	0,00	500,00	0,00	-500,00	0,00
57	14	+ bilanzielle Abschreibungen	63.987,05	31.800,00	32.336,28	536,28	0,00
		5711000 Abschreibungen auf imm. Vermögengegenstände und Sachanlagen	62.245,74	29.800,00	30.623,48	823,48	0,00
		5731250 Abschreibungen auf Forderungen aus Benutzungsgebühren	0,01	0,00	0,02	0,02	0,00
		5731270 Abschreibungen auf Forderungen aus Grundsteuer A	0,01	0,00	0,00	0,00	0,00
		5731276 Abschreibungen auf Forderungen aus Hundesteuer	0,01	0,00	0,00	0,00	0,00
		5741000 Abschreibungen auf geleistete Zuwendungen (aktive Rechnungsabgrenzung)	1.741,28	2.000,00	1.712,78	-287,22	0,00
53	15	+ Transferaufwendungen	214.570,39	229.400,00	224.788,66	-4.611,34	0,00
		5312000 Zuweisungen und Zuschüsse für lfd. Zwecke Gemeinden (GV)	441,09	500,00	482,46	-17,54	0,00
		5313000 Zuweisungen und Zuschüsse für lfd. Zwecke Zweckverbände	63.525,07	66.600,00	64.934,22	-1.665,78	0,00
		5318000 Zuweisungen und Zuschüsse für lfd. Zwecke übrige Bereiche	3.442,29	4.600,00	4.360,00	-240,00	0,00
		5341000 Gewerbesteuerumlage	4.086,00	1.900,00	-642,00	-2.542,00	0,00
		5372100 Kreisumlage	95.383,94	99.000,00	98.921,98	-78,02	0,00



Ergebnisrechnung 2020

Gemeinde: 18 Peissen

Seite : 3

Datum: 06.07.2021

Uhrzeit: 12:10:27

Ertrags- und Aufwandsarten			Ergebnis des Vorjahres	Fortgeschriebener Ansatz des Haushaltsjahres	Ist-Ergebnis des Haushaltsjahres	Vergleich Ansatz / Ist (Spalte 5 / Spalte 6)	übertragene Ermächtigungen
			2019	2020	2020	2020	2021
			in EUR	in EUR	in EUR	in EUR	in EUR
1	2	3	4	5	6	7	8
		5372200 Amtsumlage	47.692,00	56.800,00	56.732,00	-68,00	0,00
54	16	+ sonstige Aufwendungen	74.644,97	106.400,00	86.131,54	-20.268,46	0,00
		5421000 Inanspruchnahme von Rechten und Dienst-	10.400,91	10.400,00	10.446,33	46,33	0,00
		Aufwendungen für ehrenamtliche und sonstige Tätigkeiten					
		5429000 Verfügungsmittel	0,00	100,00	0,00	-100,00	0,00
		5429010 Mitgliedsbeiträge	377,41	600,00	378,54	-221,46	0,00
		5429020 Schülerbeförderungskosten	0,00	200,00	0,00	-200,00	0,00
		5431000 Geschäftsaufwendungen	2.206,10	3.100,00	1.586,22	-1.513,78	0,00
		5431010 Gerichts- und ähnliche Kosten	0,00	4.000,00	209,38	-3.790,62	0,00
		5431030 Bauleitpläne	5.298,79	30.000,00	20.617,09	-9.382,91	0,00
		5441000 Steuern, Versicherungen, Schadensfälle	3.101,59	3.400,00	3.125,87	-274,13	0,00
		5452000 Erstattungen von Aufwendungen von Dritten aus lfd.	2.479,68	2.600,00	2.479,68	-120,32	0,00
		Verw. Tätigkeit Gemeinden (GV)					
		5452010 Schulkostenbeiträge	21.493,65	23.800,00	18.451,01	-5.348,99	0,00
		5452020 Erstattung nach KiTaG/KJHG	11.409,69	14.000,00	15.417,93	1.417,93	0,00
		5452030 Beteiligung Betriebskosten Kindergarten	0,00	6.500,00	6.110,04	-389,96	0,00
		5457000 Erstattungen von Aufwendungen von Dritten aus lfd.	97,03	300,00	109,45	-190,55	0,00
		Verw. Tätigkeit private Unternehmen					
		5471000 Wertveränderung bei Sachanlagen	1.297,28	0,00	0,00	0,00	0,00
		5472000 Wertveränderung bei Finanzanlagen	9.282,84	0,00	0,00	0,00	0,00
		5491000 Aufwendungen aus der Zuführung von Rückstellungen	7.200,00	7.400,00	7.200,00	-200,00	0,00
		für später entstehende Kosten					
	17	= Aufwendungen (= Zeilen 11 bis 16)	393.530,24	487.000,00	420.220,24	-66.779,76	0,00
	18	= Ergebnis der laufenden Verwaltungstätigkeit (= Zeilen 10 / 17)	-14.143,71	-134.600,00	-28.240,13	106.359,87	0,00
46	19	+ Finanzerträge	14.068,01	18.300,00	18.486,69	186,69	----
		4651000 Gewinnanteile aus verbundenen Unternehmen und	13.931,65	18.300,00	18.316,24	16,24	----
		Beteiligungen					
		4691000 Sonstige Finanzerträge	136,36	0,00	170,45	170,45	----
55	20	- Zinsen und sonstige Finanzaufwendungen	1.827,80	2.400,00	2.318,68	-81,32	0,00
		5517000 Zinsaufwendungen an Kreditinstitute	1.779,80	1.800,00	1.706,68	-93,32	0,00
		5592000 Verzinsung von Steuernachforderungen	48,00	600,00	612,00	12,00	0,00
	21	= Finanzergebnis (= Zeilen 19 und 20)	12.240,21	15.900,00	16.168,01	268,01	0,00
	22	= Jahresergebnis (= Zeilen 18 und 21)	-1.903,50	-118.700,00	-12.072,12	106.627,88	0,00
571 +		bilanzielle Abschreibungen auf immaterielle	63.987,02	31.800,00	32.336,26	536,26	----
574		Vermögensgegenstände und Sachanlagen sowie geleistete					
		Zuwendungen					
		5711000 Abschreibungen auf imm. Vermögensgegenstände und	62.245,74	29.800,00	30.623,48	823,48	----
		Sachanlagen					



Ergebnisrechnung 2020

Gemeinde: 18 Peissen

Seite : 4

Datum: 06.07.2021

Uhrzeit: 12:10:27

Ertrags- und Aufwandsarten			Ergebnis des Vorjahres	Fortgeschriebener Ansatz des Haushaltsjahres	Ist-Ergebnis des Haushaltsjahres	Vergleich Ansatz / Ist (Spalte 5 / Spalte 6)	übertragene Ermächtigungen
			2019	2020	2020	2020	2021
			in EUR	in EUR	in EUR	in EUR	in EUR
1	2	3	4	5	6	7	8
		5741000 Abschreibungen auf geleistete Zuwendungen (aktive Rechnungsabgrenzung)	1.741,28	2.000,00	1.712,78	-287,22	-----
	416 +	- Erträge aus der Auflösung von Sonderposten aus Zuschüssen und Zuweisungen sowie für Beiträge	7.434,30	6.800,00	7.085,31	285,31	-----
	437	4161000 Erträge aus der Auflösung von Sonderposten aus Zuschüssen	753,82	300,00	366,39	66,39	-----
		4162000 Erträge aus der Auflösung von Sonderposten aus Zuweisungen	2.188,11	2.100,00	2.226,55	126,55	-----
		4371000 Erträge aus der Auflösung von Sonderposten für Beiträge	4.492,37	4.400,00	4.492,37	92,37	-----
		= Nettoabschreibungsaufwand	56.552,72	25.000,00	25.250,95	250,95	-----

*** Ende der Liste "Ergebnisrechnung" ***

GEMEINDE PEISSEN

TEILERGEBNISRECHNUNG

2020



Teilergebnisrechnung 2020

Gemeinde: 18 Peissen

Seite : 1

Datum: 06.07.2021

Uhrzeit: 12:11:01

Hauptproduktbereich	1	Zentrale Verwaltung
Produktbereich	11	Innere Verwaltung
Produktgruppe	111	Verwaltungssteuerung und Service
Produkt	11101	Gemeindeorgane

Produktbeschreibung

Steuerungsunterstützung für den Bürgermeister; Förderung der dörflichen Entwicklung; Aufwandsentschädigungen, Verfügungsmittel, Repräsentation, Ehrungen

Produktverantwortliche/r

Herr Tüxen (LVB), Herr Sießenbüttel (Stellv. LVB)

Rechtliche Grundlage

Kommunalverfassungsrechtliche Vorschriften, insbesondere: Gemeindeordnung (GO), Entschädigungsverordnung, Hauptsatzung

Zuständiges Amt

Hauptamt

Ziele

Bereitstellung der erforderlichen Steuerungs- und Führungsinformationen; Begleitung der dörflichen Entwicklung durch strategische Planung; Sicherstellung der Handlungsfähigkeit der Gemeindeorgane

Ertrags- und Aufwandsarten			Ergebnis des Vorjahres	Fortgeschriebener Ansatz des Haushaltsjahres	Ist-Ergebnis des Haushaltsjahres	Vergleich Ansatz / Ist (Spalte 5 / Spalte 6)	übertragene Ermächtigungen
			2019	2020	2020	2020	2021
			in EUR	in EUR	in EUR	in EUR	in EUR
1	2	3	4	5	6	7	8
448	6	+ Kostenerstattungen und Kostenumlagen	140,00	0,00	0,00	0,00	-----
		4488000 Erträge aus Kostenerstattungen, Kostenumlagen	140,00	0,00	0,00	0,00	-----
		übrige Bereiche					
	10	= Erträge	140,00	0,00	0,00	0,00	-----
52	13	+ Aufwendungen für Sach- und Dienstleistungen	660,07	800,00	649,99	-150,01	0,00
		5291000 Aufwendungen für sonstige Dienstleistungen	660,07	800,00	649,99	-150,01	0,00
54	16	+ sonstige Aufwendungen	6.251,23	6.200,00	6.243,37	43,37	0,00
		5421000 Inanspruchnahme von Rechten und Dienstleistungen	6.251,23	6.100,00	6.243,37	143,37	0,00
		Aufwendungen für ehrenamtliche und sonstige Tätigkeiten					
		5429000 Verfügungsmittel	0,00	100,00	0,00	-100,00	0,00
	18	= Aufwendungen (= Zeilen 11 bis 16)	6.911,30	7.000,00	6.893,36	-106,64	0,00
	19	= Ergebnis der laufenden Verwaltungstätigkeit (= Zeilen 10 / 18)	-6.771,30	-7.000,00	-6.893,36	106,64	0,00
	23	= Ergebnis vor Berücksichtigung der internen Leistungsbeziehungen (= Zeilen 19 und 22)	-6.771,30	-7.000,00	-6.893,36	106,64	0,00
	26	= Ergebnis (= Zeilen 23, 24, 25)	-6.771,30	-7.000,00	-6.893,36	106,64	0,00



Teilergebnisrechnung 2020

Gemeinde: 18 Peissen

Seite : 2

Datum: 06.07.2021

Uhrzeit: 12:11:01

Hauptproduktbereich	1	Zentrale Verwaltung
Produktbereich	11	Innere Verwaltung
Produktgruppe	111	Verwaltungssteuerung und Service
Produkt	11102	Hauptverwaltung

Produktbeschreibung

Mitgliedschaft im Schleswig-Holsteinischen Gemeindetag (SHGT),
Unfallkasse

Produktverantwortliche/r

Frau Heitmann

Zuständiges Amt

Hauptamt

Ertrags- und Aufwandsarten			Ergebnis des Vorjahres	Fortgeschriebener Ansatz des Haushaltsjahres	Ist-Ergebnis des Haushaltsjahres	Vergleich Ansatz / Ist (Spalte 5 / Spalte 6)	übertragene Ermächtigungen
			2019 in EUR	2020 in EUR	2020 in EUR	2020 in EUR	2021 in EUR
1	2	3	4	5	6	7	8
54	16	+ sonstige Aufwendungen	866,76	1.300,00	1.100,45	-199,55	0,00
		5429010 Mitgliedsbeiträge	343,41	400,00	352,99	-47,01	0,00
		5431000 Geschäftsaufwendungen	0,00	300,00	233,24	-66,76	0,00
		5441000 Steuern, Versicherungen, Schadensfälle	523,35	600,00	514,22	-85,78	0,00
	18	= Aufwendungen (= Zeilen 11 bis 16)	866,76	1.300,00	1.100,45	-199,55	0,00
	19	= Ergebnis der laufenden Verwaltungstätigkeit (= Zeilen 10 / 18)	-866,76	-1.300,00	-1.100,45	199,55	0,00
	23	= Ergebnis vor Berücksichtigung der internen Leistungsbeziehungen (= Zeilen 19 und 22)	-866,76	-1.300,00	-1.100,45	199,55	0,00
	26	= Ergebnis (= Zeilen 23, 24, 25)	-866,76	-1.300,00	-1.100,45	199,55	0,00



Teilergebnisrechnung 2020

Gemeinde: 18 Peissen

Seite : 3

Datum: 06.07.2021

Uhrzeit: 12:11:01

Hauptproduktbereich	1	Zentrale Verwaltung
Produktbereich	11	Innere Verwaltung
Produktgruppe	111	Verwaltungssteuerung und Service
Produkt	11103	Liegenschaften

Produktbeschreibung	Produktverantwortliche/r
Unterhaltung und Bewirtschaftung der gemeindeeigene Gebäude und Grundstücke	Frau Sindelar
Rechtliche Grundlage	Zuständiges Amt
Beschlüsse der Gemeindevertretung	Amt für Finanzen

Ziele
 Werterhaltende Unterhaltung der Gebäude und Optimierung der Bewirtschaftung der Gebäude

Ertrags- und Aufwandsarten			Ergebnis des Vorjahres	Fortgeschriebener Ansatz des Haushaltsjahres	Ist-Ergebnis des Haushaltsjahres	Vergleich Ansatz / Ist (Spalte 5 / Spalte 6)	übertragene Ermächtigungen
			2019	2020	2020	2020	2021
			in EUR	in EUR	in EUR	in EUR	in EUR
1	2	3	4	5	6	7	8
441	5	+ privatrechtliche Leistungsentgelte	2.341,73	3.500,00	3.702,44	202,44	----
442							
446		4411000 Mieten und Pachten	2.341,73	3.500,00	3.702,44	202,44	----
	10	= Erträge	2.341,73	3.500,00	3.702,44	202,44	----
52	13	+ Aufwendungen für Sach- und Dienstleistungen	0,00	100,00	9,20	-90,80	0,00
		5241000 Bewirtschaftung der Grundstücke, baulichen Anlagen u.s.w.	0,00	100,00	9,20	-90,80	0,00
	18	= Aufwendungen (= Zeilen 11 bis 16)	0,00	100,00	9,20	-90,80	0,00
	19	= Ergebnis der laufenden Verwaltungstätigkeit (= Zeilen 10 / 18)	2.341,73	3.400,00	3.693,24	293,24	0,00
	23	= Ergebnis vor Berücksichtigung der internen Leistungsbeziehungen (= Zeilen 19 und 22)	2.341,73	3.400,00	3.693,24	293,24	0,00
	26	= Ergebnis (= Zeilen 23, 24, 25)	2.341,73	3.400,00	3.693,24	293,24	0,00



Teilergebnisrechnung 2020

Gemeinde: 18 Peissen

Seite : 4

Datum: 06.07.2021

Uhrzeit: 12:11:01

Hauptproduktbereich	1	Zentrale Verwaltung
Produktbereich	12	Sicherheit und Ordnung
Produktgruppe	126	Brandschutz
Produkt	12601	Freiwillige Feuerwehr

Produktbeschreibung	Produktverantwortliche/r
Gefahrenabwehr und vorbeugender Brandschutz durch Einrichtung einer leistungsfähigen Feuerwehr, Vorhalten von Löschwasserstellen sowie Bereitstellen von Fernmelde- und Alarmierungseinrichtungen, Beschaffung von Werkzeugen, Geräten, Löschmitteln, Schutzkleidung, Fahrzeugen etc., Gebührenerhebung für abrechnungsfähige Einsätze	Herr Siebenborn

Rechtliche Grundlage	Zuständiges Amt
Brandschutzgesetz, Satzung der Gemeinde Peissen über die Inanspruchnahme der Freiwilligen Feuerwehr vom 21.04.1998, Tarifordnung vom 14.12.2001	Ordnungsamt

Ziele
 Wirkungsvolle Bekämpfung von Bränden und Schutz von Menschen und Sachen vor Brandschäden (abwehrender Brandschutz), Hilfeleistung bei Not- und Unglücksfällen (Technische Hilfe), Verhütung von Bränden und Brandgefahren (vorbeugender Brandschutz).

Ertrags- und Aufwandsarten			Ergebnis des Vorjahres	Fortgeschriebener Ansatz des Haushaltsjahres	Ist-Ergebnis des Haushaltsjahres	Vergleich Ansatz / Ist (Spalte 5 / Spalte 6)	übertragene Ermächtigungen
			2019 in EUR	2020 in EUR	2020 in EUR	2020 in EUR	2021 in EUR
1	2	3	4	5	6	7	8
41	2	+ Zuwendungen und allgemeine Umlagen	3.258,57	18.300,00	14.352,96	-3.947,04	----
		4141000 Zuweisungen und Zuschüsse für lfd. Zwecke Land	0,00	15.800,00	11.742,91	-4.057,09	----
		4142010 Zuweisung Kreis	737,13	100,00	51,13	-48,87	----
		4161000 Erträge aus der Auflösung von Sonderposten aus Zuschüssen	333,33	300,00	332,37	32,37	----
		4162000 Erträge aus der Auflösung von Sonderposten aus Zuweisungen	2.188,11	2.100,00	2.226,55	126,55	----
43	4	+ öffentlich-rechtliche Leistungsentgelte	1.310,68	200,00	305,00	105,00	----
		4321000 Benutzungsgebühren und ähnliche Entgelte	1.310,68	200,00	305,00	105,00	----
448	6	+ Kostenerstattungen und Kostenumlagen	760,45	0,00	1.135,44	1.135,44	----
		4488000 Erträge aus Kostenerstattungen, Kostenumlagen übrige Bereiche	760,45	0,00	1.135,44	1.135,44	----
	10	= Erträge	5.329,70	18.500,00	15.793,40	-2.706,60	----
52	13	+ Aufwendungen für Sach- und Dienstleistungen	11.235,39	40.200,00	24.560,08	-15.639,92	0,00
		5211000 Unterhaltung der Grundstücke und baulichen Anlagen	932,40	30.800,00	17.817,22	-12.982,78	0,00
		5241000 Bewirtschaftung der Grundstücke, baulichen Anlagen u.s.w.	182,33	300,00	413,87	113,87	0,00
		5241010 Heizkosten	0,00	0,00	812,00	812,00	0,00
		5241020 Stromkosten	1.991,00	2.100,00	1.298,00	-802,00	0,00
		5241030 Aufwendungen für Versicherungen	417,40	500,00	350,47	-149,53	0,00
		5251000 Haltung von Fahrzeugen	2.878,68	1.000,00	490,93	-509,07	0,00
		5261000 Dienst- und Schutzkleidung, persönliche Ausrüstungsgegenstände	1.754,78	1.500,00	1.414,12	-85,88	0,00



Teilergebnisrechnung 2020

Gemeinde: 18 Peissen

Seite : 5

Datum: 06.07.2021

Uhrzeit: 12:11:01

Hauptproduktbereich 1 Zentrale Verwaltung
 Produktbereich 12 Sicherheit und Ordnung
 Produktgruppe 126 Brandschutz
 Produkt 12601 Freiwillige Feuerwehr

Ertrags- und Aufwandsarten			Ergebnis des Vorjahres	Fortgeschriebener Ansatz des Haushaltsjahres	Ist-Ergebnis des Haushaltsjahres	Vergleich Ansatz / Ist (Spalte 5 / Spalte 6)	übertragene Ermächtigungen
			2019	2020	2020	2020	2021
			in EUR	in EUR	in EUR	in EUR	in EUR
1	2	3	4	5	6	7	8
		5262000 Aus- und Fortbildung, Umschulung	1.994,36	2.000,00	1.437,66	-562,34	0,00
		5271000 Besondere Verwaltungs- und Betriebsaufwendungen	1.084,44	1.500,00	525,81	-974,19	0,00
		5291010 Mitgliederwerbung, Öffentlichkeitsarbeit	0,00	500,00	0,00	-500,00	0,00
57	14	+ bilanzielle Abschreibungen	11.015,80	10.100,00	11.075,01	975,01	0,00
		5711000 Abschreibungen auf imm. Vermögensgegenstände und Sachanlagen	11.015,80	10.100,00	11.075,01	975,01	0,00
53	15	+ Transferaufwendungen	250,00	300,00	250,00	-50,00	0,00
		5318000 Zuweisungen und Zuschüsse für lfd. Zwecke übrige Bereiche	250,00	300,00	250,00	-50,00	0,00
54	16	+ sonstige Aufwendungen	6.925,54	7.800,00	6.159,11	-1.640,89	0,00
		5421000 Inanspruchnahme von Rechten und Dienstleistungen	4.149,68	4.300,00	4.202,96	-97,04	0,00
		5431000 Geschäftsaufwendungen	2.206,10	2.800,00	1.352,98	-1.447,02	0,00
		5441000 Steuern, Versicherungen, Schadensfälle	569,76	700,00	603,17	-96,83	0,00
		18 = Aufwendungen (= Zeilen 11 bis 16)	29.426,73	58.400,00	42.044,20	-16.355,80	0,00
		19 = Ergebnis der laufenden Verwaltungstätigkeit (= Zeilen 10 / 18)	-24.097,03	-39.900,00	-26.250,80	13.649,20	0,00
		23 = Ergebnis vor Berücksichtigung der internen Leistungsbeziehungen (= Zeilen 19 und 22)	-24.097,03	-39.900,00	-26.250,80	13.649,20	0,00
		26 = Ergebnis (= Zeilen 23, 24, 25)	-24.097,03	-39.900,00	-26.250,80	13.649,20	0,00
		Nachrichtlich:					
		Nettoabschreibungsaufwand					
	571 +	bilanzielle Abschreibungen auf immaterielle	11.015,80	10.100,00	11.075,01	975,01	----
	574	Vermögensgegenstände und Sachanlagen sowie geleistete Zuwendungen					
		5711000 Abschreibungen auf imm. Vermögensgegenstände und Sachanlagen	11.015,80	10.100,00	11.075,01	975,01	----
	416 +	- Erträge aus der Auflösung von Sonderposten aus Zuschüssen	2.521,44	2.400,00	2.558,92	158,92	----
	437	und Zuweisungen sowie für Beiträge					
		4161000 Erträge aus der Auflösung von Sonderposten aus Zuschüssen	333,33	300,00	332,37	32,37	----
		4162000 Erträge aus der Auflösung von Sonderposten aus Zuweisungen	2.188,11	2.100,00	2.226,55	126,55	----
		= Nettoabschreibungsaufwand	8.494,36	7.700,00	8.516,09	816,09	----



Teilergebnisrechnung 2020

Gemeinde: 18 Peissen

Seite : 6

Datum: 06.07.2021

Uhrzeit: 12:11:01

Hauptproduktbereich	2	Schule und Kultur
Produktbereich	21	Allgemeine Schulen
Produktgruppe	211	Grundschulen
Produkt	21101	Grundschulen

Produktbeschreibung

Eine Gemeinde hat für eine Schülerin oder einen Schüler, die oder der in ihrem Gebiet wohnt und eine Grundschule, eine weiterführende allgemein bildende Schule oder ein Förderzentrum besucht, an deren oder dessen Trägerschaft die Gemeinde nicht beteiligt ist, an den Schulträger einen Schulkostenbeitrag zu zahlen (§ 111 Abs. 1 SchulG).

Produktverantwortliche/r

Frau Rohweder

Rechtliche Grundlage

Schulgesetz des Landes Schleswig-Holstein

Zuständiges Amt

Hauptamt

Ziele

Interkommunale Finanzgerechtigkeit

Ertrags- und Aufwandsarten			Ergebnis des Vorjahres	Fortgeschriebener Ansatz des Haushaltsjahres	Ist-Ergebnis des Haushaltsjahres	Vergleich Ansatz / Ist (Spalte 5 / Spalte 6)	übertragene Ermächtigungen
			2019 in EUR	2020 in EUR	2020 in EUR	2020 in EUR	2021 in EUR
1	2	3	4	5	6	7	8
53	15	+ Transferaufwendungen <i>5313000 Zuweisungen und Zuschüsse für lfd. Zwecke Zweckverbände</i>	13.301,06 <i>13.301,06</i>	12.500,00 <i>12.500,00</i>	12.485,00 12.485,00	-15,00 <i>-15,00</i>	0,00 <i>0,00</i>
54	16	+ sonstige Aufwendungen <i>5452010 Schulkostenbeiträge</i>	14.492,34 <i>14.492,34</i>	16.800,00 <i>16.800,00</i>	11.678,46 11.678,46	-5.121,54 <i>-5.121,54</i>	0,00 <i>0,00</i>
	18	= Aufwendungen (= Zeilen 11 bis 16)	27.793,40	29.300,00	24.163,46	-5.136,54	0,00
	19	= Ergebnis der laufenden Verwaltungstätigkeit (= Zeilen 10 / 18)	-27.793,40	-29.300,00	-24.163,46	5.136,54	0,00
	23	= Ergebnis vor Berücksichtigung der internen Leistungsbeziehungen (= Zeilen 19 und 22)	-27.793,40	-29.300,00	-24.163,46	5.136,54	0,00
	26	= Ergebnis (= Zeilen 23, 24, 25)	-27.793,40	-29.300,00	-24.163,46	5.136,54	0,00



Teilergebnisrechnung 2020

Gemeinde: 18 Peissen

Seite : 7

Datum: 06.07.2021

Uhrzeit: 12:11:01

Hauptproduktbereich	2	Schule und Kultur
Produktbereich	21	Allgemeine Schulen
Produktgruppe	217	Gymnasien, Kollegs
Produkt	21701	Gymnasien

Produktbeschreibung

Eine Gemeinde hat für eine Schülerin oder einen Schüler, die oder der in ihrem Gebiet wohnt und eine Grundschule, eine weiterführende allgemein bildende Schule oder ein Förderzentrum besucht, an deren oder dessen Trägerschaft die Gemeinde nicht beteiligt ist, an den Schulträger einen Schulkostenbeitrag zu zahlen (§ 111 Abs. 1 SchulG).

Produktverantwortliche/r

Frau Rohweder

Rechtliche Grundlage

Schulgesetz des Landes Schleswig-Holstein

Zuständiges Amt

Hauptamt

Ziele

Interkommunale Finanzgerechtigkeit

Ertrags- und Aufwandsarten			Ergebnis des Vorjahres	Fortgeschriebener Ansatz des Haushaltsjahres	Ist-Ergebnis des Haushaltsjahres	Vergleich Ansatz / Ist (Spalte 5 / Spalte 6)	übertragene Ermächtigungen
			2019	2020	2020	2020	2021
			in EUR	in EUR	in EUR	in EUR	in EUR
1	2	3	4	5	6	7	8
53	15	+ Transferaufwendungen	18.621,47	21.900,00	21.848,75	-51,25	0,00
		5313000 Zuweisungen und Zuschüsse für lfd. Zwecke Zweckverbände	18.621,47	21.900,00	21.848,75	-51,25	0,00
54	16	+ sonstige Aufwendungen	2.993,32	3.400,00	3.306,99	-93,01	0,00
		5429020 Schülerbeförderungskosten	0,00	200,00	0,00	-200,00	0,00
		5452010 Schulkostenbeiträge	2.993,32	3.200,00	3.306,99	106,99	0,00
	18	= Aufwendungen (= Zeilen 11 bis 16)	21.614,79	25.300,00	25.155,74	-144,26	0,00
	19	= Ergebnis der laufenden Verwaltungstätigkeit (= Zeilen 10 / 18)	-21.614,79	-25.300,00	-25.155,74	144,26	0,00
	23	= Ergebnis vor Berücksichtigung der internen Leistungsbeziehungen (= Zeilen 19 und 22)	-21.614,79	-25.300,00	-25.155,74	144,26	0,00
	26	= Ergebnis (= Zeilen 23, 24, 25)	-21.614,79	-25.300,00	-25.155,74	144,26	0,00



Teilergebnisrechnung 2020

Gemeinde: 18 Peissen

Seite : 8

Datum: 06.07.2021

Uhrzeit: 12:11:01

Hauptproduktbereich	2	Schule und Kultur
Produktbereich	21	Allgemeine Schulen
Produktgruppe	218	Gesamtschulen / Gemeinschaftsschulen
Produkt	21820	Gemeinschaftsschulen

Produktbeschreibung

Eine Gemeinde hat für eine Schülerin oder einen Schüler, die oder der in ihrem Gebiet wohnt und eine Grundschule, eine weiterführende allgemein bildende Schule oder ein Förderzentrum besucht, an deren oder dessen Trägerschaft die Gemeinde nicht beteiligt ist, an den Schulträger einen Schulkostenbeitrag zu zahlen (§ 111 Abs. 1 SchulG).

Produktverantwortliche/r

Frau Rohweder

Rechtliche Grundlage

Schulgesetz des Landes Schleswig-Holstein

Zuständiges Amt

Hauptamt

Ziele

Interkommunale Finanzgerechtigkeit

Ertrags- und Aufwandsarten			Ergebnis des Vorjahres	Fortgeschriebener Ansatz des Haushaltsjahres	Ist-Ergebnis des Haushaltsjahres	Vergleich Ansatz / Ist (Spalte 5 / Spalte 6)	übertragene Ermächtigungen
			2019	2020	2020	2020	2021
			in EUR	in EUR	in EUR	in EUR	in EUR
1	2	3	4	5	6	7	8
53	15	+ Transferaufwendungen 5313000 Zuweisungen und Zuschüsse für lfd. Zwecke Zweckverbände	18.621,47 18.621,47	15.700,00 15.700,00	15.606,25 15.606,25	-93,75 -93,75	0,00 0,00
54	16	+ sonstige Aufwendungen 5452010 Schulkostenbeiträge	4.007,99 4.007,99	3.800,00 3.800,00	3.465,56 3.465,56	-334,44 -334,44	0,00 0,00
	18	= Aufwendungen (= Zeilen 11 bis 16)	22.629,46	19.500,00	19.071,81	-428,19	0,00
	19	= Ergebnis der laufenden Verwaltungstätigkeit (= Zeilen 10 / 18)	-22.629,46	-19.500,00	-19.071,81	428,19	0,00
	23	= Ergebnis vor Berücksichtigung der internen Leistungsbeziehungen (= Zeilen 19 und 22)	-22.629,46	-19.500,00	-19.071,81	428,19	0,00
	26	= Ergebnis (= Zeilen 23, 24, 25)	-22.629,46	-19.500,00	-19.071,81	428,19	0,00



Teilergebnisrechnung 2020

Gemeinde: 18 Peissen

Seite : 9

Datum: 06.07.2021

Uhrzeit: 12:11:01

Hauptproduktbereich	2	Schule und Kultur
Produktbereich	27	Volksbildung
Produktgruppe	272	Büchereien
Produkt	27201	Büchereien

Produktbeschreibung

Die Gemeinde beteiligt sich an den Kosten der Fahrbüchereiversorgung im Kreis Steinburg.

Produktverantwortliche/r

Frau Heitmann

Rechtliche Grundlage

Vertrag mit dem Kreis und dem Büchereiverein S.-H. vom 10.08.2009

Zuständiges Amt

Hauptamt

Ziele

Erfüllung des bildungspolitischen und kulturellen Auftrags der Gemeinde

Ertrags- und Aufwandsarten			Ergebnis des Vorjahres	Fortgeschriebener Ansatz des Haushaltsjahres	Ist-Ergebnis des Haushaltsjahres	Vergleich Ansatz / Ist (Spalte 5 / Spalte 6)	übertragene Ermächtigungen
			2019	2020	2020	2020	2021
			in EUR	in EUR	in EUR	in EUR	in EUR
1	2	3	4	5	6	7	8
53	15	+ Transferaufwendungen	441,09	500,00	482,46	-17,54	0,00
		5312000 Zuweisungen und Zuschüsse für lfd. Zwecke Gemeinden (GV)	441,09	500,00	482,46	-17,54	0,00
	18	= Aufwendungen (= Zeilen 11 bis 16)	441,09	500,00	482,46	-17,54	0,00
	19	= Ergebnis der laufenden Verwaltungstätigkeit (= Zeilen 10 / 18)	-441,09	-500,00	-482,46	17,54	0,00
	23	= Ergebnis vor Berücksichtigung der internen Leistungsbeziehungen (= Zeilen 19 und 22)	-441,09	-500,00	-482,46	17,54	0,00
	26	= Ergebnis (= Zeilen 23, 24, 25)	-441,09	-500,00	-482,46	17,54	0,00



Teilergebnisrechnung 2020

Gemeinde: 18 Peissen

Seite : 10

Datum: 06.07.2021

Uhrzeit: 12:11:01

Hauptproduktbereich	2	Schule und Kultur
Produktbereich	28	Heimat- und sonstige Kulturpflege
Produktgruppe	281	Heimat- und sonstige Kulturpflege
Produkt	28101	Heimat- und sonstige Kulturpflege

Produktbeschreibung	Produktverantwortliche/r
----------------------------	---------------------------------

Förderung von Vereinen (Verbänden), die in der Gemeinde zur Heimat- und Traditionspflege beitragen.	Frau Bandomir
---	---------------

Rechtliche Grundlage	Zuständiges Amt
-----------------------------	------------------------

Freiwillige Leistung	Amt für Finanzen
----------------------	------------------

Ziele

Förderung der Traditionspflege

Ertrags- und Aufwandsarten			Ergebnis des Vorjahres	Fortgeschriebener Ansatz des Haushaltsjahres	Ist-Ergebnis des Haushaltsjahres	Vergleich Ansatz / Ist (Spalte 5 / Spalte 6)	übertragene Ermächtigungen
			2019	2020	2020	2020	2021
			in EUR	in EUR	in EUR	in EUR	in EUR
1	2	3	4	5	6	7	8
53	15	+ Transferaufwendungen <i>5318000 Zuweisungen und Zuschüsse für lfd. Zwecke übrige Bereiche</i>	0,00 <i>0,00</i>	100,00 <i>100,00</i>	60,00 60,00	-40,00 <i>-40,00</i>	0,00 <i>0,00</i>
54	16	+ sonstige Aufwendungen <i>5429010 Mitgliedsbeiträge</i>	34,00 <i>34,00</i>	100,00 <i>100,00</i>	0,00 0,00	-100,00 <i>-100,00</i>	0,00 <i>0,00</i>
	18	= Aufwendungen (= Zeilen 11 bis 16)	34,00	200,00	60,00	-140,00	0,00
	19	= Ergebnis der laufenden Verwaltungstätigkeit (= Zeilen 10 / 18)	-34,00	-200,00	-60,00	140,00	0,00
	23	= Ergebnis vor Berücksichtigung der internen Leistungsbeziehungen (= Zeilen 19 und 22)	-34,00	-200,00	-60,00	140,00	0,00
	26	= Ergebnis (= Zeilen 23, 24, 25)	-34,00	-200,00	-60,00	140,00	0,00



Teilergebnisrechnung 2020

Gemeinde: 18 Peissen

Seite : 11

Datum: 06.07.2021

Uhrzeit: 12:11:01

Hauptproduktbereich	2	Schule und Kultur
Produktbereich	29	Förderung von Kirchengemeinden und sonstigen Religionsgemeinschaften
Produktgruppe	291	Förderung von Kirchengemeinden und sonstigen Religionsgemeinschaften
Produkt	29101	Förderung von Kirchengemeinden und sonstigen Religionsgemeinschaften

Produktbeschreibung	Produktverantwortliche/r
Unterstützung der Arbeit der Kirchengemeinde Hohenwestedt	Herr Dunker

Rechtliche Grundlage	Zuständiges Amt
Beschlüsse der Gemeindevertretung	Amt für Finanzen

Ziele
Unterstützung der Arbeit der Kirchengemeinde Hohenwestedt .

Ertrags- und Aufwandsarten			Ergebnis des Vorjahres	Fortgeschriebener Ansatz des Haushaltsjahres	Ist-Ergebnis des Haushaltsjahres	Vergleich Ansatz / Ist (Spalte 5 / Spalte 6)	übertragene Ermächtigungen
			2019	2020	2020	2020	2021
			in EUR	in EUR	in EUR	in EUR	in EUR
1	2	3	4	5	6	7	8
57	14	+ bilanzielle Abschreibungen	30,00	100,00	1,50	-98,50	0,00
		5741000 Abschreibungen auf geleistete Zuwendungen (aktive Rechnungsabgrenzung)	30,00	100,00	1,50	-98,50	0,00
	18	= Aufwendungen (= Zeilen 11 bis 16)	30,00	100,00	1,50	-98,50	0,00
	19	= Ergebnis der laufenden Verwaltungstätigkeit (= Zeilen 10 / 18)	-30,00	-100,00	-1,50	98,50	0,00
	23	= Ergebnis vor Berücksichtigung der internen Leistungsbeziehungen (= Zeilen 19 und 22)	-30,00	-100,00	-1,50	98,50	0,00
	26	= Ergebnis (= Zeilen 23, 24, 25)	-30,00	-100,00	-1,50	98,50	0,00
		Nachrichtlich:					
		Nettoabschreibungsaufwand					
	571 +	bilanzielle Abschreibungen auf immaterielle	30,00	100,00	1,50	-98,50	----
	574	Vermögensgegenstände und Sachanlagen sowie geleistete Zuwendungen					
		5741000 Abschreibungen auf geleistete Zuwendungen (aktive Rechnungsabgrenzung)	30,00	100,00	1,50	-98,50	----
		= Nettoabschreibungsaufwand	30,00	100,00	1,50	-98,50	----



Teilergebnisrechnung 2020

Gemeinde: 18 Peissen

Seite : 12

Datum: 06.07.2021

Uhrzeit: 12:11:01

Hauptproduktbereich	3	Soziales und Jugend
Produktbereich	35	Sonstige soziale Hilfen und Leistungen
Produktgruppe	351	Sonstige soziale Hilfen und Leistungen
Produkt	35101	Sonstige soziale Hilfen und Leistungen

Produktbeschreibung

Durchführung eines Seniorenausfluges und einer Seniorenweihnachtsfeier

Produktverantwortliche/r

Frau von Borstel/Frau Witczak

Zuständiges Amt

Ordnungsamt

Ertrags- und Aufwandsarten			Ergebnis des Vorjahres	Fortgeschriebener Ansatz des Haushaltsjahres	Ist-Ergebnis des Haushaltsjahres	Vergleich Ansatz / Ist (Spalte 5 / Spalte 6)	übertragene Ermächtigungen
			2019 in EUR	2020 in EUR	2020 in EUR	2020 in EUR	2021 in EUR
1	2	3	4	5	6	7	8
41	2	+ Zuwendungen und allgemeine Umlagen <i>4148000 Zuweisungen und Zuschüsse für lfd. Zwecke übrige Bereiche</i>	1.230,00 <i>1.230,00</i>	500,00 <i>500,00</i>	0,00 <i>0,00</i>	-500,00 <i>-500,00</i>	----- <i>-----</i>
42	3	+ sonstige Transfererträge <i>4211000 Kostenbeiträge und Aufwendersersatz außerhalb von Einrichtungen</i>	0,00 <i>0,00</i>	0,00 <i>0,00</i>	0,00 <i>0,00</i>	0,00 <i>0,00</i>	----- <i>-----</i>
	10	= Erträge	1.230,00	500,00	0,00	-500,00	-----
53	15	+ Transferaufwendungen <i>5318000 Zuweisungen und Zuschüsse für lfd. Zwecke übrige Bereiche</i>	1.673,66 <i>1.673,66</i>	2.500,00 <i>2.500,00</i>	0,00 <i>0,00</i>	-2.500,00 <i>-2.500,00</i>	0,00 <i>0,00</i>
	18	= Aufwendungen (= Zeilen 11 bis 16)	1.673,66	2.500,00	0,00	-2.500,00	0,00
	19	= Ergebnis der laufenden Verwaltungstätigkeit (= Zeilen 10 / 18)	-443,66	-2.000,00	0,00	2.000,00	0,00
	23	= Ergebnis vor Berücksichtigung der internen Leistungsbeziehungen (= Zeilen 19 und 22)	-443,66	-2.000,00	0,00	2.000,00	0,00
	26	= Ergebnis (= Zeilen 23, 24, 25)	-443,66	-2.000,00	0,00	2.000,00	0,00



Teilergebnisrechnung 2020

Gemeinde: 18 Peissen

Seite : 13

Datum: 06.07.2021

Uhrzeit: 12:11:01

Hauptproduktbereich	3	Soziales und Jugend
Produktbereich	36	Kinder-, Jugend- und Familienhilfe
Produktgruppe	362	Jugendarbeit
Produkt	36221	Kinder- und Jugenderholung

Produktbeschreibung

Die Gemeinde gewährt für Jugendliche, die an organisierten Jugendfahrten teilnehmen, einen Zuschuss in Höhe von 5€ täglich.

Produktverantwortliche/r

Frau Bandomir

Rechtliche Grundlage

Freiwillige Leistung gemäß Beschluss der Gemeindevertretung vom 14.03.2002.

Zuständiges Amt

Amt für Finanzen

Ziele

Förderung der Jugend

Ertrags- und Aufwandsarten			Ergebnis des Vorjahres	Fortgeschriebener Ansatz des Haushaltsjahres	Ist-Ergebnis des Haushaltsjahres	Vergleich Ansatz / Ist (Spalte 5 / Spalte 6)	übertragene Ermächtigungen
			2019 in EUR	2020 in EUR	2020 in EUR	2020 in EUR	2021 in EUR
1	2	3	4	5	6	7	8
53	15	+ Transferaufwendungen 5318000 Zuweisungen und Zuschüsse für lfd. Zwecke übrige Bereiche	18,63 18,63	100,00 100,00	0,00 0,00	-100,00 -100,00	0,00 0,00
	18	= Aufwendungen (= Zeilen 11 bis 16)	18,63	100,00	0,00	-100,00	0,00
	19	= Ergebnis der laufenden Verwaltungstätigkeit (= Zeilen 10 / 18)	-18,63	-100,00	0,00	100,00	0,00
	23	= Ergebnis vor Berücksichtigung der internen Leistungsbeziehungen (= Zeilen 19 und 22)	-18,63	-100,00	0,00	100,00	0,00
	26	= Ergebnis (= Zeilen 23, 24, 25)	-18,63	-100,00	0,00	100,00	0,00



Teilergebnisrechnung 2020

Gemeinde: 18 Peissen

Seite : 14

Datum: 06.07.2021

Uhrzeit: 12:11:01

Hauptproduktbereich	3	Soziales und Jugend
Produktbereich	36	Kinder-, Jugend- und Familienhilfe
Produktgruppe	365	Tageseinrichtungen für Kinder
Produkt	36501	Tageseinrichtungen für Kinder

Produktbeschreibung	Produktverantwortliche/r
----------------------------	---------------------------------

1. Beteiligung an den Kosten des Betriebes der Kindertagesstätte Hohenwestedt	Frau Heitmann
2. Kostenausgleichsforderungen nach dem Kindertagesstättengesetz (KiTaG)	

Rechtliche Grundlage	Zuständiges Amt
-----------------------------	------------------------

Kinder- und Jugendhilfegesetz (KJHG), Kindertagesstättengesetz (KiTaG); Öffentlich-rechtliche Vereinbarung über den Bau und die Unterhaltung der Kindertagesstätte Hohenwestedt	Hauptamt
---	----------

Ziele

Bedarfsgerechte Versorgung mit KiTa-Plätzen

Ertrags- und Aufwandsarten			Ergebnis des Vorjahres	Fortgeschriebener Ansatz des Haushaltsjahres	Ist-Ergebnis des Haushaltsjahres	Vergleich Ansatz / Ist (Spalte 5 / Spalte 6)	übertragene Ermächtigungen
			2019	2020	2020	2020	2021
			in EUR	in EUR	in EUR	in EUR	in EUR
1	2	3	4	5	6	7	8
57	14	+ bilanzielle Abschreibungen	994,88	1.000,00	994,88	-5,12	0,00
		<i>5741000 Abschreibungen auf geleistete Zuwendungen (aktive Rechnungsabgrenzung)</i>	994,88	1.000,00	994,88	-5,12	0,00
54	16	+ sonstige Aufwendungen	11.409,69	20.500,00	21.527,97	1.027,97	0,00
		<i>5452020 Erstattung nach KiTaG/KJHG</i>	11.409,69	14.000,00	15.417,93	1.417,93	0,00
		<i>5452030 Beteiligung Betriebskosten Kindergarten</i>	0,00	6.500,00	6.110,04	-389,96	0,00
	18	= Aufwendungen (= Zeilen 11 bis 16)	12.404,57	21.500,00	22.522,85	1.022,85	0,00
	19	= Ergebnis der laufenden Verwaltungstätigkeit (= Zeilen 10 / 18)	-12.404,57	-21.500,00	-22.522,85	-1.022,85	0,00
	23	= Ergebnis vor Berücksichtigung der internen Leistungsbeziehungen (= Zeilen 19 und 22)	-12.404,57	-21.500,00	-22.522,85	-1.022,85	0,00
	26	= Ergebnis (= Zeilen 23, 24, 25)	-12.404,57	-21.500,00	-22.522,85	-1.022,85	0,00
Nachrichtlich:							
Nettoabschreibungsaufwand							
	571 +	bilanzielle Abschreibungen auf immaterielle	994,88	1.000,00	994,88	-5,12	-----
	574	Vermögensgegenstände und Sachanlagen sowie geleistete Zuwendungen					
		<i>5741000 Abschreibungen auf geleistete Zuwendungen (aktive Rechnungsabgrenzung)</i>	994,88	1.000,00	994,88	-5,12	-----
		= Nettoabschreibungsaufwand	994,88	1.000,00	994,88	-5,12	-----



Teilergebnisrechnung 2020

Gemeinde: 18 Peissen

Seite : 15

Datum: 06.07.2021

Uhrzeit: 12:11:01

Hauptproduktbereich	4	Gesundheit und Sport
Produktbereich	42	Sportförderung
Produktgruppe	421	Förderung des Sports
Produkt	42101	Förderung des Sports

Produktbeschreibung	Produktverantwortliche/r
----------------------------	---------------------------------

Förderung von Sport und Spiel in der Gemeinde	Frau Bandomir
---	---------------

Rechtliche Grundlage	Zuständiges Amt
-----------------------------	------------------------

Freiwillige Leistung	Amt für Finanzen
----------------------	------------------

Ziele

Förderung des (Breiten-) Sports in der Gemeinde

Ertrags- und Aufwandsarten			Ergebnis des Vorjahres	Fortgeschriebener Ansatz des Haushaltsjahres	Ist-Ergebnis des Haushaltsjahres	Vergleich Ansatz / Ist (Spalte 5 / Spalte 6)	übertragene Ermächtigungen
			2019	2020	2020	2020	2021
			in EUR	in EUR	in EUR	in EUR	in EUR
1	2	3	4	5	6	7	8
53	15	+ Transferaufwendungen	1.500,00	1.600,00	4.050,00	2.450,00	0,00
		5318000 Zuweisungen und Zuschüsse für lfd. Zwecke übrige Bereiche	1.500,00	1.600,00	4.050,00	2.450,00	0,00
	18	= Aufwendungen (= Zeilen 11 bis 16)	1.500,00	1.600,00	4.050,00	2.450,00	0,00
	19	= Ergebnis der laufenden Verwaltungstätigkeit (= Zeilen 10 / 18)	-1.500,00	-1.600,00	-4.050,00	-2.450,00	0,00
	23	= Ergebnis vor Berücksichtigung der internen Leistungsbeziehungen (= Zeilen 19 und 22)	-1.500,00	-1.600,00	-4.050,00	-2.450,00	0,00
	26	= Ergebnis (= Zeilen 23, 24, 25)	-1.500,00	-1.600,00	-4.050,00	-2.450,00	0,00



Teilergebnisrechnung 2020

Gemeinde: 18 Peissen

Seite : 16

Datum: 06.07.2021

Uhrzeit: 12:11:01

Hauptproduktbereich 4 Gesundheit und Sport
 Produktbereich 42 Sportförderung
 Produktgruppe 424 Sportstätten und Bäder
 Produkt 42401 Sportstätten und Bäder

Produktbeschreibung

Unterhaltung und Bewirtschaftung der Sportanlagen in der Gemeinde

Produktverantwortliche/r

Frau Sindelar

Zuständiges Amt

Amt für Finanzen

Ertrags- und Aufwandsarten			Ergebnis des Vorjahres	Fortgeschriebener Ansatz des Haushaltsjahres	Ist-Ergebnis des Haushaltsjahres	Vergleich Ansatz / Ist (Spalte 5 / Spalte 6)	übertragene Ermächtigungen
			2019 in EUR	2020 in EUR	2020 in EUR	2020 in EUR	2021 in EUR
1	2	3	4	5	6	7	8
448	6	+ Kostenerstattungen und Kostenumlagen	754,57	1.000,00	816,19	-183,81	-----
		4488000 Erträge aus Kostenerstattungen, Kostenumlagen	754,57	1.000,00	816,19	-183,81	-----
		übrige Bereiche					
	10	= Erträge	754,57	1.000,00	816,19	-183,81	-----
52	13	+ Aufwendungen für Sach- und Dienstleistungen	1.150,19	5.500,00	1.335,48	-4.164,52	0,00
		5211000 Unterhaltung der Grundstücke und baulichen Anlagen	0,00	3.700,00	0,00	-3.700,00	0,00
		5241000 Bewirtschaftung der Grundstücke, baulichen Anlagen u.s.w.	0,00	100,00	0,00	-100,00	0,00
		5241020 Stromkosten	816,19	1.200,00	913,29	-286,71	0,00
		5241030 Aufwendungen für Versicherungen	334,00	500,00	422,19	-77,81	0,00
57	14	+ bilanzielle Abschreibungen	2.225,55	2.300,00	2.225,55	-74,45	0,00
		5711000 Abschreibungen auf imm. Vermögensgegenstände und Sachanlagen	2.225,55	2.300,00	2.225,55	-74,45	0,00
	18	= Aufwendungen (= Zeilen 11 bis 16)	3.375,74	7.800,00	3.561,03	-4.238,97	0,00
	19	= Ergebnis der laufenden Verwaltungstätigkeit (= Zeilen 10 / 18)	-2.621,17	-6.800,00	-2.744,84	4.055,16	0,00
	23	= Ergebnis vor Berücksichtigung der internen Leistungsbeziehungen (= Zeilen 19 und 22)	-2.621,17	-6.800,00	-2.744,84	4.055,16	0,00
	26	= Ergebnis (= Zeilen 23, 24, 25)	-2.621,17	-6.800,00	-2.744,84	4.055,16	0,00
		Nachrichtlich:					
		Nettoabschreibungsaufwand					
571 +		bilanzielle Abschreibungen auf immaterielle	2.225,55	2.300,00	2.225,55	-74,45	-----
574		Vermögensgegenstände und Sachanlagen sowie geleistete Zuwendungen					
		5711000 Abschreibungen auf imm. Vermögensgegenstände und Sachanlagen	2.225,55	2.300,00	2.225,55	-74,45	-----
		= Nettoabschreibungsaufwand	2.225,55	2.300,00	2.225,55	-74,45	-----



Teilergebnisrechnung 2020

Gemeinde: 18 Peissen

Seite : 17

Datum: 06.07.2021

Uhrzeit: 12:11:01

Hauptproduktbereich	5	Gestaltung und Umwelt
Produktbereich	51	Räumliche Planung und Entwicklung
Produktgruppe	511	Räumliche Planungs- und Entwicklungsmaßnahmen
Produkt	51101	Räumliche Planungs- und Entwicklungsmaßnahmen

Produktbeschreibung

Orts- und Regionalplanung; Erstellen von Bauleitplänen, z. B. Flächennutzungspläne, Landschaftspläne, Bebauungspläne.

Es ist in der Regel erforderlich, Architekten- und/oder Ingenieurbüros mit der Erarbeitung der Grundlagen, z. B. Fachgutachten, Ortsentwicklungsstudien, zu beauftragen.

Produktverantwortliche/r

Herr von Possel

Rechtliche Grundlage

Beschlüsse der Gemeindevertretung unter Berücksichtigung der städtebaulichen Erfordernisse.

Zuständiges Amt

Bauamt

Ziele

Geordnete städtebauliche Entwicklung gewährleisten.

Ertrags- und Aufwandsarten			Ergebnis des Vorjahres	Fortgeschriebener Ansatz des Haushaltsjahres	Ist-Ergebnis des Haushaltsjahres	Vergleich Ansatz / Ist (Spalte 5 / Spalte 6)	übertragene Ermächtigungen
			2019	2020	2020	2020	2021
			in EUR	in EUR	in EUR	in EUR	in EUR
1	2	3	4	5	6	7	8
54	16	+ sonstige Aufwendungen	5.298,79	30.000,00	20.617,09	-9.382,91	0,00
		5431030 Bauleitpläne	5.298,79	30.000,00	20.617,09	-9.382,91	0,00
	18	= Aufwendungen (= Zeilen 11 bis 16)	5.298,79	30.000,00	20.617,09	-9.382,91	0,00
	19	= Ergebnis der laufenden Verwaltungstätigkeit (= Zeilen 10 / 18)	-5.298,79	-30.000,00	-20.617,09	9.382,91	0,00
	23	= Ergebnis vor Berücksichtigung der internen Leistungsbeziehungen (= Zeilen 19 und 22)	-5.298,79	-30.000,00	-20.617,09	9.382,91	0,00
	26	= Ergebnis (= Zeilen 23, 24, 25)	-5.298,79	-30.000,00	-20.617,09	9.382,91	0,00



Teilergebnisrechnung 2020

Gemeinde: 18 Peissen

Seite : 18

Datum: 06.07.2021

Uhrzeit: 12:11:01

Hauptproduktbereich	5	Gestaltung und Umwelt
Produktbereich	52	Bauen und Wohnen
Produktgruppe	523	Denkmalschutz- und pflege
Produkt	52301	Denkmalschutz- und pflege

Produktbeschreibung

Unterhaltung und Pflege des Ehrenmals

Produktverantwortliche/r

Frau Sindelar

Zuständiges Amt

Amt für Finanzen

Ziele

Ziel der Denkmalpflege ist es, Denkmale in ihrem historischen Bestand und ihrer Erscheinungsweise für zukünftige Generationen zu erhalten.

Ertrags- und Aufwandsarten			Ergebnis des Vorjahres	Fortgeschriebener Ansatz des Haushaltsjahres	Ist-Ergebnis des Haushaltsjahres	Vergleich Ansatz / Ist (Spalte 5 / Spalte 6)	übertragene Ermächtigungen
			2019 in EUR	2020 in EUR	2020 in EUR	2020 in EUR	2021 in EUR
1	2	3	4	5	6	7	8
52	13	+ Aufwendungen für Sach- und Dienstleistungen	0,00	100,00	0,00	-100,00	0,00
		5221000 Unterhaltung des sonstigen unbeweglichen Vermögens	0,00	100,00	0,00	-100,00	0,00
	18	= Aufwendungen (= Zeilen 11 bis 16)	0,00	100,00	0,00	-100,00	0,00
	19	= Ergebnis der laufenden Verwaltungstätigkeit (= Zeilen 10 / 18)	0,00	-100,00	0,00	100,00	0,00
	23	= Ergebnis vor Berücksichtigung der internen Leistungsbeziehungen (= Zeilen 19 und 22)	0,00	-100,00	0,00	100,00	0,00
	26	= Ergebnis (= Zeilen 23, 24, 25)	0,00	-100,00	0,00	100,00	0,00



Teilergebnisrechnung 2020

Gemeinde: 18 Peissen

Seite : 19

Datum: 06.07.2021

Uhrzeit: 12:11:01

Hauptproduktbereich	5	Gestaltung und Umwelt
Produktbereich	53	Ver- und Entsorgung
Produktgruppe	531	Elektrizitätsversorgung
Produkt	53101	Elektrizitätsversorgung

Produktbeschreibung

Die Gemeinde räumt der Schleswig-Holstein Netz AG das Recht ein, alle öffentlichen Verkehrswege (öffentliche Straßen, Wege und Plätze im Sinne des StrWG), die Eigentum der Gemeinde sind oder über die sie verfügen kann, für ihre Anlagen zur Versorgung von Letztverbrauchern im Gemeindegebiet mit elektrischer Energie zu nutzen. Als Gegenleistung führt die Schleswig-Holstein Netz AG für die von ihr an Letztverbraucher im Gemeindegebiet im Wege der Durchleitung ausgelieferten Strommengen eine Konzessionsabgabe nach den jeweiligen Höchstsätzen der Konzessionsabgabenverordnung ab.

Produktverantwortliche/r

Frau Sindelar

Rechtliche Grundlage

Energiewirtschaftsgesetz (EnWG), Konzessionsabgabenverordnung (KAV), Wegenutzungsvertrag zwischen der Gemeinde und der Schleswig-Holstein Netz AG vom 26.05.2011. der Vertrag endet am 29.12.2029.

Zuständiges Amt

Amt für Finanzen

Ziele

Einwohner der Gemeinde an das Versorgungsnetz anzuschließen und mit elektrischer Energie zu versorgen.

Ertrags- und Aufwandsarten			Ergebnis des Vorjahres	Fortgeschriebener Ansatz des Haushaltsjahres	Ist-Ergebnis des Haushaltsjahres	Vergleich Ansatz / Ist (Spalte 5 / Spalte 6)	übertragene Ermächtigungen
			2019	2020	2020	2020	2021
			in EUR	in EUR	in EUR	in EUR	in EUR
1	2	3	4	5	6	7	8
45	7	+ sonstige Erträge	9.711,01	9.400,00	9.400,00	0,00	----
		4511000 Konzessionsabgaben	9.711,01	9.400,00	9.400,00	0,00	----
	10	= Erträge	9.711,01	9.400,00	9.400,00	0,00	----
54	16	+ sonstige Aufwendungen	0,00	200,00	109,45	-90,55	0,00
		5457000 Erstattungen von Aufwendungen von Dritten aus lfd. Verw. Tätigkeit private Unternehmen	0,00	200,00	109,45	-90,55	0,00
	18	= Aufwendungen (= Zeilen 11 bis 16)	0,00	200,00	109,45	-90,55	0,00
	19	= Ergebnis der laufenden Verwaltungstätigkeit (= Zeilen 10 / 18)	9.711,01	9.200,00	9.290,55	90,55	0,00
	23	= Ergebnis vor Berücksichtigung der internen Leistungsbeziehungen (= Zeilen 19 und 22)	9.711,01	9.200,00	9.290,55	90,55	0,00
	26	= Ergebnis (= Zeilen 23, 24, 25)	9.711,01	9.200,00	9.290,55	90,55	0,00



Teilergebnisrechnung 2020

Gemeinde: 18 Peissen

Seite : 20

Datum: 06.07.2021

Uhrzeit: 12:11:01

Hauptproduktbereich	5	Gestaltung und Umwelt
Produktbereich	53	Ver- und Entsorgung
Produktgruppe	532	Gasversorgung
Produkt	53201	Gasversorgung

Produktbeschreibung

Die Gemeinde räumt der Schleswig-Holstein Netz AG das Recht ein, alle öffentlichen Verkehrswege (öffentliche Straßen, Wege und Plätze im Sinne des StrWG), die Eigentum der Gemeinde sind oder über die sie verfügen kann, für ihre Anlagen zur Versorgung von Letztverbrauchern im Gemeindegebiet mit Gas zu nutzen. Als Gegenleistung führt die Schleswig-Holstein Netz AG für die von ihr an Letztverbraucher im Gemeindegebiet im Wege der Durchleitung ausgelieferten Gasmengen eine Konzessionsabgabe nach den jeweiligen Höchstsätzen der Konzessionsabgabenverordnung ab.

Produktverantwortliche/r

Frau Sindelar

Rechtliche Grundlage

Energiewirtschaftsgesetz (EnWG), Konzessionsabgabenverordnung (KAV),Wegenutzungsvertrag zwischen der Gemeinde und der E.ON Hanse AG vom 11.04.2002

Zuständiges Amt

Amt für Finanzen

Ziele

Einwohner der Gemeinde an das Versorgungsnetz anzuschließen und mit Gas zu versorgen.

Ertrags- und Aufwandsarten			Ergebnis des Vorjahres	Fortgeschriebener Ansatz des Haushaltsjahres	Ist-Ergebnis des Haushaltsjahres	Vergleich Ansatz / Ist (Spalte 5 / Spalte 6)	übertragene Ermächtigungen
			2019	2020	2020	2020	2021
			in EUR	in EUR	in EUR	in EUR	in EUR
1	2	3	4	5	6	7	8
45	7	+ sonstige Erträge	520,00	500,00	714,46	214,46	----
		4511000 Konzessionsabgaben	520,00	500,00	714,46	214,46	----
	10	= Erträge	520,00	500,00	714,46	214,46	----
57	14	+ bilanzielle Abschreibungen	613,55	700,00	613,55	-86,45	0,00
		5741000 Abschreibungen auf geleistete Zuwendungen (aktive Rechnungsabgrenzung)	613,55	700,00	613,55	-86,45	0,00
54	16	+ sonstige Aufwendungen	97,03	100,00	0,00	-100,00	0,00
		5457000 Erstattungen von Aufwendungen von Dritten aus lfd. Verw. Tätigkeit private Unternehmen	97,03	100,00	0,00	-100,00	0,00
	18	= Aufwendungen (= Zeilen 11 bis 16)	710,58	800,00	613,55	-186,45	0,00
	19	= Ergebnis der laufenden Verwaltungstätigkeit (= Zeilen 10 / 18)	-190,58	-300,00	100,91	400,91	0,00
	23	= Ergebnis vor Berücksichtigung der internen Leistungsbeziehungen (= Zeilen 19 und 22)	-190,58	-300,00	100,91	400,91	0,00
	26	= Ergebnis (= Zeilen 23, 24, 25)	-190,58	-300,00	100,91	400,91	0,00
		Nachrichtlich:					
		Nettoabschreibungsaufwand					
571 +		bilanzielle Abschreibungen auf immaterielle	613,55	700,00	613,55	-86,45	----
574		Vermögensgegenstände und Sachanlagen sowie geleistete Zuwendungen					



Teilergebnisrechnung 2020

Gemeinde: 18 Peissen

Seite : 21

Datum: 06.07.2021

Uhrzeit: 12:11:01

Hauptproduktbereich 5 Gestaltung und Umwelt
Produktbereich 53 Ver- und Entsorgung
Produktgruppe 532 Gasversorgung
Produkt 53201 Gasversorgung

Ertrags- und Aufwandsarten			Ergebnis des Vorjahres	Fortgeschriebener Ansatz des Haushaltsjahres	Ist-Ergebnis des Haushaltsjahres	Vergleich Ansatz / Ist (Spalte 5 / Spalte 6)	übertragene Ermächtigungen
			2019	2020	2020	2020	2021
			in EUR	in EUR	in EUR	in EUR	in EUR
1	2	3	4	5	6	7	8
		5741000 Abschreibungen auf geleistete Zuwendungen (aktive Rechnungsabgrenzung)	613,55	700,00	613,55	-86,45	-----
		= Nettoabschreibungsaufwand	613,55	700,00	613,55	-86,45	-----



Teilergebnisrechnung 2020

Gemeinde: 18 Peissen

Seite : 22

Datum: 06.07.2021

Uhrzeit: 12:11:01

Hauptproduktbereich	5	Gestaltung und Umwelt
Produktbereich	53	Ver- und Entsorgung
Produktgruppe	538	Abwasserbeseitigung
Produkt	53801	Schmutzwasserbeseitigung

Produktbeschreibung	Produktverantwortliche/r
----------------------------	---------------------------------

Die Gemeinden sind gemäß § 31 des Landeswassergesetzes (LWG) im Rahmen der Selbstverwaltung zur Abwasserbeseitigung verpflichtet.	Herr Klabunde, Frau Bandomir
---	------------------------------

Rechtliche Grundlage	Zuständiges Amt
-----------------------------	------------------------

LWG, Kommunalabgabengesetz (KAG)	Bauamt / Amt für Finanzen
----------------------------------	---------------------------

Ziele

Beseitigung des in der Gemeinde anfallenden Abwassers (Schmutzwasser).

Ertrags- und Aufwandsarten			Ergebnis des Vorjahres	Fortgeschriebener Ansatz des Haushaltsjahres	Ist-Ergebnis des Haushaltsjahres	Vergleich Ansatz / Ist (Spalte 5 / Spalte 6)	übertragene Ermächtigungen
			2019	2020	2020	2020	2021
			in EUR	in EUR	in EUR	in EUR	in EUR
1	2	3	4	5	6	7	8
43	4	+ öffentlich-rechtliche Leistungsentgelte	24.206,54	24.400,00	24.568,71	168,71	----
		4321000 <i>Benutzungsgebühren und ähnliche Entgelte</i>	19.714,17	20.000,00	20.076,34	76,34	----
		4371000 <i>Erträge aus der Auflösung von Sonderposten für Beiträge</i>	4.492,37	4.400,00	4.492,37	92,37	----
448	6	+ Kostenerstattungen und Kostenumlagen	4,68	0,00	96,90	96,90	----
		4488000 <i>Erträge aus Kostenerstattungen, Kostenumlagen übrige Bereiche</i>	4,68	0,00	96,90	96,90	----
	10	= Erträge	24.211,22	24.400,00	24.665,61	265,61	----
52	13	+ Aufwendungen für Sach- und Dienstleistungen	9.796,40	39.000,00	33.719,45	-5.280,55	0,00
		5221000 <i>Unterhaltung des sonstigen unbeweglichen Vermögens</i>	5.463,02	34.000,00	27.551,04	-6.448,96	0,00
		5241000 <i>Bewirtschaftung der Grundstücke, baulichen Anlagen u.s.w.</i>	1.282,64	1.400,00	1.305,48	-94,52	0,00
		5241020 <i>Stromkosten</i>	3.050,74	1.100,00	1.059,00	-41,00	0,00
		5241040 <i>Klärschlamm Entsorgung</i>	0,00	2.500,00	3.803,93	1.303,93	0,00
57	14	+ bilanzielle Abschreibungen	6.802,04	6.800,00	6.830,24	30,24	0,00
		5711000 <i>Abschreibungen auf imm. Vermögensgegenstände und Sachanlagen</i>	6.802,03	6.800,00	6.830,22	30,22	0,00
		5731250 <i>Abschreibungen auf Forderungen aus Benutzungsgebühren</i>	0,01	0,00	0,02	0,02	0,00
53	15	+ Transferaufwendungen	294,74	400,00	306,37	-93,63	0,00
		5313000 <i>Zuweisungen und Zuschüsse für lfd. Zwecke Zweckverbände</i>	294,74	400,00	306,37	-93,63	0,00
54	16	+ sonstige Aufwendungen	9.977,33	10.900,00	8.749,84	-2.150,16	0,00
		5431010 <i>Gerichts- und ähnliche Kosten</i>	0,00	2.000,00	69,79	-1.930,21	0,00
		5441000 <i>Steuern, Versicherungen, Schadensfälle</i>	2.008,48	2.100,00	2.008,48	-91,52	0,00
		5452000 <i>Erstattungen von Aufwendungen von Dritten aus lfd. Verw. Tätigkeit Gemeinden (GV)</i>	1.671,57	1.700,00	1.671,57	-28,43	0,00
		5471000 <i>Wertveränderung bei Sachanlagen</i>	1.297,28	0,00	0,00	0,00	0,00
		5491000 <i>Aufwendungen aus der Zuführung von Rückstellungen für später entstehende Kosten</i>	5.000,00	5.100,00	5.000,00	-100,00	0,00



Teilergebnisrechnung 2020

Gemeinde: 18 Peissen

Seite : 23

Datum: 06.07.2021

Uhrzeit: 12:11:01

Hauptproduktbereich	5	Gestaltung und Umwelt
Produktbereich	53	Ver- und Entsorgung
Produktgruppe	538	Abwasserbeseitigung
Produkt	53801	Schmutzwasserbeseitigung

Ertrags- und Aufwandsarten			Ergebnis des Vorjahres	Fortgeschriebener Ansatz des Haushaltsjahres	Ist-Ergebnis des Haushaltsjahres	Vergleich Ansatz / Ist (Spalte 5 / Spalte 6)	übertragene Ermächtigungen
			2019	2020	2020	2020	2021
			in EUR	in EUR	in EUR	in EUR	in EUR
1	2	3	4	5	6	7	8
	18	= Aufwendungen (= Zeilen 11 bis 16)	26.870,51	57.100,00	49.605,90	-7.494,10	0,00
	19	= Ergebnis der laufenden Verwaltungstätigkeit (= Zeilen 10 / 18)	-2.659,29	-32.700,00	-24.940,29	7.759,71	0,00
	23	= Ergebnis vor Berücksichtigung der internen Leistungsbeziehungen (= Zeilen 19 und 22)	-2.659,29	-32.700,00	-24.940,29	7.759,71	0,00
	26	= Ergebnis (= Zeilen 23, 24, 25)	-2.659,29	-32.700,00	-24.940,29	7.759,71	0,00
		Nachrichtlich:					
		Nettoabschreibungsaufwand					
	571 +	bilanzielle Abschreibungen auf immaterielle	6.802,03	6.800,00	6.830,22	30,22	----
	574	Vermögensgegenstände und Sachanlagen sowie geleistete Zuwendungen					
		5711000 Abschreibungen auf imm. Vermögensgegenstände und Sachanlagen	6.802,03	6.800,00	6.830,22	30,22	----
	416 +	- Erträge aus der Auflösung von Sonderposten aus Zuschüssen	4.492,37	4.400,00	4.492,37	92,37	----
	437	und Zuweisungen sowie für Beiträge					
		4371000 Erträge aus der Auflösung von Sonderposten für Beiträge	4.492,37	4.400,00	4.492,37	92,37	----
		= Nettoabschreibungsaufwand	2.309,66	2.400,00	2.337,85	-62,15	----



Teilergebnisrechnung 2020

Gemeinde: 18 Peissen

Seite : 24

Datum: 06.07.2021

Uhrzeit: 12:11:01

Hauptproduktbereich 5 Gestaltung und Umwelt
 Produktbereich 53 Ver- und Entsorgung
 Produktgruppe 538 Abwasserbeseitigung
 Produkt 53802 Oberflächenwasserbeseitigung

Produktbeschreibung

Die Gemeinden sind gemäß § 31 des Landeswassergesetzes (LWG) im Rahmen der Selbstverwaltung zur Abwasserbeseitigung verpflichtet.

Produktverantwortliche/r

Herr Adam, Herr Klabunde

Rechtliche Grundlage

LWG, Kommunalabgabengesetz (KAG)

Zuständiges Amt

Bauamt

Ziele

Beseitigung des in der Gemeinde anfallenden Abwassers (Oberflächenwasser).

Ertrags- und Aufwandsarten			Ergebnis des Vorjahres	Fortgeschriebener Ansatz des Haushaltsjahres	Ist-Ergebnis des Haushaltsjahres	Vergleich Ansatz / Ist (Spalte 5 / Spalte 6)	übertragene Ermächtigungen
			2019	2020	2020	2020	2021
			in EUR	in EUR	in EUR	in EUR	in EUR
1	2	3	4	5	6	7	8
43	4	+ öffentlich-rechtliche Leistungsentgelte 4321000 <i>Benutzungsgebühren und ähnliche Entgelte</i>	12.317,43 12.317,43	12.000,00 12.000,00	12.497,10 12.497,10	497,10 497,10	----- -----
	10	= Erträge	12.317,43	12.000,00	12.497,10	497,10	-----
52	13	+ Aufwendungen für Sach- und Dienstleistungen 5221000 <i>Unterhaltung des sonstigen unbeweglichen Vermögens</i>	2.216,38 2.216,38	2.500,00 2.500,00	317,74 317,74	-2.182,26 -2.182,26	0,00 0,00
57	14	+ bilanzielle Abschreibungen 5711000 <i>Abschreibungen auf imm. Vermögensgegenstände und Sachanlagen</i>	3.452,46 3.452,46	3.500,00 3.500,00	3.452,46 3.452,46	-47,54 -47,54	0,00 0,00
53	15	+ Transferaufwendungen 5313000 <i>Zuweisungen und Zuschüsse für lfd. Zwecke Zweckverbände</i>	113,98 113,98	200,00 200,00	122,00 122,00	-78,00 -78,00	0,00 0,00
54	16	+ sonstige Aufwendungen 5431010 <i>Gerichts- und ähnliche Kosten</i> 5452000 <i>Erstattungen von Aufwendungen von Dritten aus lfd. Verw. Tätigkeit Gemeinden (GV)</i> 5491000 <i>Aufwendungen aus der Zuführung von Rückstellungen für später entstehende Kosten</i>	3.008,11 0,00 808,11 2.200,00	5.200,00 2.000,00 900,00 2.300,00	3.147,70 139,59 808,11 2.200,00	-2.052,30 -1.860,41 -91,89 -100,00	0,00 0,00 0,00 0,00
	18	= Aufwendungen (= Zeilen 11 bis 16)	8.790,93	11.400,00	7.039,90	-4.360,10	0,00
	19	= Ergebnis der laufenden Verwaltungstätigkeit (= Zeilen 10 / 18)	3.526,50	600,00	5.457,20	4.857,20	0,00
	23	= Ergebnis vor Berücksichtigung der internen Leistungsbeziehungen (= Zeilen 19 und 22)	3.526,50	600,00	5.457,20	4.857,20	0,00
	26	= Ergebnis (= Zeilen 23, 24, 25)	3.526,50	600,00	5.457,20	4.857,20	0,00
		Nachrichtlich:					
		Nettoabschreibungsaufwand					
	571 + 574	bilanzielle Abschreibungen auf immaterielle Vermögensgegenstände und Sachanlagen sowie geleistete Zuwendungen	3.452,46	3.500,00	3.452,46	-47,54	-----



Teilergebnisrechnung 2020

Gemeinde: 18 Peissen

Seite : 25

Datum: 06.07.2021

Uhrzeit: 12:11:01

Hauptproduktbereich 5 Gestaltung und Umwelt
Produktbereich 53 Ver- und Entsorgung
Produktgruppe 538 Abwasserbeseitigung
Produkt 53802 Oberflächenwasserbeseitigung

Ertrags- und Aufwandsarten			Ergebnis des Vorjahres	Fortgeschriebener Ansatz des Haushaltsjahres	Ist-Ergebnis des Haushaltsjahres	Vergleich Ansatz / Ist (Spalte 5 / Spalte 6)	übertragene Ermächtigungen
			2019	2020	2020	2020	2021
1	2	3	4	5	6	7	8
			in EUR	in EUR	in EUR	in EUR	in EUR
		5711000 Abschreibungen auf imm. Vermögengegenstände und Sachanlagen	3.452,46	3.500,00	3.452,46	-47,54	-----
		= Nettoabschreibungsaufwand	3.452,46	3.500,00	3.452,46	-47,54	-----



Teilergebnisrechnung 2020

Gemeinde: 18 Peissen

Seite : 26

Datum: 06.07.2021

Uhrzeit: 12:11:01

Hauptproduktbereich	5	Gestaltung und Umwelt
Produktbereich	54	Verkehrsflächen und -anlagen, ÖPNV
Produktgruppe	541	Gemeindestraßen
Produkt	54101	Gemeindestraßen

Produktbeschreibung	Produktverantwortliche/r
Unterhaltung von Straßen und Wegen; Winterdienst; Unterhaltung und Bewirtschaftung der Straßenbeleuchtung	Frau Sindelar

Rechtliche Grundlage	Zuständiges Amt
Gemeindeordnung, Straßen- und Wegegesetz, Beschlüsse der Gemeindevertretung	Amt für Finanzen

Ziele
Werterhaltende Unterhaltung der Straßen, Optimierung der Bewirtschaftung der Straßen

Ertrags- und Aufwandsarten			Ergebnis des Vorjahres	Fortgeschriebener Ansatz des Haushaltsjahres	Ist-Ergebnis des Haushaltsjahres	Vergleich Ansatz / Ist (Spalte 5 / Spalte 6)	übertragene Ermächtigungen
			2019	2020	2020	2020	2021
			in EUR	in EUR	in EUR	in EUR	in EUR
1	2	3	4	5	6	7	8
448	6	+ Kostenerstattungen und Kostenumlagen	1.336,48	0,00	1.403,01	1.403,01	----
		4488000 Erträge aus Kostenerstattungen, Kostenumlagen	1.336,48	0,00	1.403,01	1.403,01	----
		übrige Bereiche					
	10	= Erträge	1.336,48	0,00	1.403,01	1.403,01	----
50	11	Personalaufwendungen	3.125,06	3.300,00	3.125,76	-174,24	0,00
		5012000 Arbeitnehmerinnen und Arbeitnehmer	2.448,00	2.500,00	2.448,00	-52,00	0,00
		5032000 Beiträge zur gesetzlichen Sozialversicherung für Arbeitnehmer/-innen	677,06	800,00	677,76	-122,24	0,00
52	13	+ Aufwendungen für Sach- und Dienstleistungen	8.076,89	12.700,00	8.750,72	-3.949,28	0,00
		5221000 Unterhaltung des sonstigen unbeweglichen Vermögens	6.274,35	10.000,00	7.122,72	-2.877,28	0,00
		5241000 Bewirtschaftung der Grundstücke, baulichen Anlagen u.s.w.	117,22	500,00	0,00	-500,00	0,00
		5241020 Stromkosten	1.583,75	1.700,00	1.628,00	-72,00	0,00
		5251000 Haltung von Fahrzeugen	101,57	500,00	0,00	-500,00	0,00
57	14	+ bilanzielle Abschreibungen	38.356,09	7.200,00	7.102,72	-97,28	0,00
		5711000 Abschreibungen auf imm. Vermögensgegenstände und Sachanlagen	38.253,24	7.000,00	6.999,87	-0,13	0,00
		5741000 Abschreibungen auf geleistete Zuwendungen (aktive Rechnungsabgrenzung)	102,85	200,00	102,85	-97,15	0,00
	18	= Aufwendungen (= Zeilen 11 bis 16)	49.558,04	23.200,00	18.979,20	-4.220,80	0,00
	19	= Ergebnis der laufenden Verwaltungstätigkeit (= Zeilen 10 / 18)	-48.221,56	-23.200,00	-17.576,19	5.623,81	0,00
	23	= Ergebnis vor Berücksichtigung der internen Leistungsbeziehungen (= Zeilen 19 und 22)	-48.221,56	-23.200,00	-17.576,19	5.623,81	0,00
	26	= Ergebnis (= Zeilen 23, 24, 25)	-48.221,56	-23.200,00	-17.576,19	5.623,81	0,00
		Nachrichtlich:					
		Nettoabschreibungsaufwand					
571 +		bilanzielle Abschreibungen auf immaterielle	38.356,09	7.200,00	7.102,72	-97,28	----
574		Vermögensgegenstände und Sachanlagen sowie geleistete Zuwendungen					



Teilergebnisrechnung 2020

Gemeinde: 18 Peissen

Seite : 27

Datum: 06.07.2021

Uhrzeit: 12:11:01

Hauptproduktbereich 5 Gestaltung und Umwelt
Produktbereich 54 Verkehrsflächen und -anlagen, ÖPNV
Produktgruppe 541 Gemeindestraßen
Produkt 54101 Gemeindestraßen

Ertrags- und Aufwandsarten			Ergebnis des Vorjahres	Fortgeschriebener Ansatz des Haushaltsjahres	Ist-Ergebnis des Haushaltsjahres	Vergleich Ansatz / Ist (Spalte 5 / Spalte 6)	übertragene Ermächtigungen
			2019	2020	2020	2020	2021
1	2	3	4	5	6	7	8
			in EUR	in EUR	in EUR	in EUR	in EUR
		5711000 Abschreibungen auf imm. Vermögengegenstände und Sachanlagen	38.253,24	7.000,00	6.999,87	-0,13	----
		5741000 Abschreibungen auf geleistete Zuwendungen (aktive Rechnungsabgrenzung)	102,85	200,00	102,85	-97,15	----
		= Nettoabschreibungsaufwand	38.356,09	7.200,00	7.102,72	-97,28	----



Teilergebnisrechnung 2020

Gemeinde: 18 Peissen

Seite : 28

Datum: 06.07.2021

Uhrzeit: 12:11:01

Hauptproduktbereich	5	Gestaltung und Umwelt
Produktbereich	54	Verkehrsflächen und -anlagen, ÖPNV
Produktgruppe	541	Gemeindestraßen
Produkt	54102	Wegeunterhaltungsverband

Produktbeschreibung

Die Gemeinde ist Mitglied im Zweckverband "Wegeunterhaltungsverband Steinburg". Der Verband hat gem. § 3 der Verbandssatzung die Aufgabe, die Decken der öffentlich gewidmeten Straßen (Straßen, Wege und Plätze) seiner Mitglieder zu unterhalten und zu erneuern, soweit kein Deckenschaden vorliegt, der gemäß § 8 von den Unterhaltsleistungen auszuschließen ist. Zur Deckung seines Finanzbedarfs erhebt der Zweckverband von seinen Mitgliedern eine Umlage, soweit seine sonstigen Einnahmen nicht ausreichen.

Produktverantwortliche/r

Frau Sindelar

Rechtliche Grundlage

Satzung des Zweckverbandes "Wegeunterhaltungsverband Steinburg"

Zuständiges Amt

Amt für Finanzen

Ziele

siehe Produktbeschreibung

Ertrags- und Aufwandsarten			Ergebnis des Vorjahres	Fortgeschriebener Ansatz des Haushaltsjahres	Ist-Ergebnis des Haushaltsjahres	Vergleich Ansatz / Ist (Spalte 5 / Spalte 6)	übertragene Ermächtigungen
			2019 in EUR	2020 in EUR	2020 in EUR	2020 in EUR	2021 in EUR
1	2	3	4	5	6	7	8
41	2	+ Zuwendungen und allgemeine Umlagen <i>4142000 Zuweisungen und Zuschüsse für lfd. Zwecke Gemeinden (GV)</i>	1.160,33 <i>1.160,33</i>	1.300,00 <i>1.300,00</i>	1.392,40 1.392,40	92,40 <i>92,40</i>	----- <i>-----</i>
	10	= Erträge	1.160,33	1.300,00	1.392,40	92,40	-----
53	15	+ Transferaufwendungen <i>5313000 Zuweisungen und Zuschüsse für lfd. Zwecke Zweckverbände</i>	10.614,77 <i>10.614,77</i>	11.700,00 <i>11.700,00</i>	11.603,31 11.603,31	-96,69 <i>-96,69</i>	0,00 <i>0,00</i>
	18	= Aufwendungen (= Zeilen 11 bis 16)	10.614,77	11.700,00	11.603,31	-96,69	0,00
	19	= Ergebnis der laufenden Verwaltungstätigkeit (= Zeilen 10 / 18)	-9.454,44	-10.400,00	-10.210,91	189,09	0,00
	23	= Ergebnis vor Berücksichtigung der internen Leistungsbeziehungen (= Zeilen 19 und 22)	-9.454,44	-10.400,00	-10.210,91	189,09	0,00
	26	= Ergebnis (= Zeilen 23, 24, 25)	-9.454,44	-10.400,00	-10.210,91	189,09	0,00



Teilergebnisrechnung 2020

Gemeinde: 18 Peissen

Seite : 29

Datum: 06.07.2021

Uhrzeit: 12:11:01

Hauptproduktbereich	5	Gestaltung und Umwelt
Produktbereich	54	Verkehrsflächen und -anlagen, ÖPNV
Produktgruppe	547	ÖPNV
Produkt	54701	ÖPNV

Produktbeschreibung	Produktverantwortliche/r
----------------------------	---------------------------------

Als Mitglied des Zweckverbandes ÖPNV Steinburg hat die Gemeinde im Rahmen einer Umlage zum Finanzbedarf des Zweckverbandes beizutragen.	Frau Sindelar
---	---------------

Rechtliche Grundlage	Zuständiges Amt
-----------------------------	------------------------

Verbandsatzung	Amt für Finanzen
----------------	------------------

Ziele

Der Zweckverband hat die Aufgabe, den öffentlichen Personennahverkehr (ÖPNV) aufrechtzuerhalten und fortzuentwickeln.

Ertrags- und Aufwandsarten			Ergebnis des Vorjahres	Fortgeschriebener Ansatz des Haushaltsjahres	Ist-Ergebnis des Haushaltsjahres	Vergleich Ansatz / Ist (Spalte 5 / Spalte 6)	übertragene Ermächtigungen
			2019 in EUR	2020 in EUR	2020 in EUR	2020 in EUR	2021 in EUR
1	2	3	4	5	6	7	8
53	15	+ Transferaufwendungen 5313000 Zuweisungen und Zuschüsse für lfd. Zwecke Zweckverbände	1.159,82 1.159,82	3.300,00 3.300,00	2.160,53 2.160,53	-1.139,47 -1.139,47	0,00 0,00
	18	= Aufwendungen (= Zeilen 11 bis 16)	1.159,82	3.300,00	2.160,53	-1.139,47	0,00
	19	= Ergebnis der laufenden Verwaltungstätigkeit (= Zeilen 10 / 18)	-1.159,82	-3.300,00	-2.160,53	1.139,47	0,00
	23	= Ergebnis vor Berücksichtigung der internen Leistungsbeziehungen (= Zeilen 19 und 22)	-1.159,82	-3.300,00	-2.160,53	1.139,47	0,00
	26	= Ergebnis (= Zeilen 23, 24, 25)	-1.159,82	-3.300,00	-2.160,53	1.139,47	0,00



Teilergebnisrechnung 2020

Gemeinde: 18 Peissen

Seite : 30

Datum: 06.07.2021

Uhrzeit: 12:11:01

Hauptproduktbereich	5	Gestaltung und Umwelt
Produktbereich	55	Natur- und Landschaftspflege
Produktgruppe	551	Öffentliches Grün/Landschaftsbau
Produkt	55101	Park- und Gartenanlagen (u.a. Spielplätze)

Produktbeschreibung	Produktverantwortliche/r
Errichtung und Unterhaltung eines Spielplatzes	Frau Sindelar

Rechtliche Grundlage	Zuständiges Amt
Freiwillige Leistung	Amt für Finanzen

Ziele
Attraktive Gestaltung von Spiel- und Freizeitflächen für Kinder.

Ertrags- und Aufwandsarten			Ergebnis des Vorjahres	Fortgeschriebener Ansatz des Haushaltsjahres	Ist-Ergebnis des Haushaltsjahres	Vergleich Ansatz / Ist (Spalte 5 / Spalte 6)	übertragene Ermächtigungen
			2019	2020	2020	2020	2021
			in EUR	in EUR	in EUR	in EUR	in EUR
1	2	3	4	5	6	7	8
41	2	+ Zuwendungen und allgemeine Umlagen	420,49	0,00	34,02	34,02	-----
		4161000 Erträge aus der Auflösung von Sonderposten aus Zuschüssen	420,49	0,00	34,02	34,02	-----
	10	= Erträge	420,49	0,00	34,02	34,02	-----
52	13	+ Aufwendungen für Sach- und Dienstleistungen	65,45	200,00	174,00	-26,00	0,00
		5211000 Unterhaltung der Grundstücke und baulichen Anlagen	65,45	200,00	174,00	-26,00	0,00
57	14	+ bilanzielle Abschreibungen	496,66	100,00	40,37	-59,63	0,00
		5711000 Abschreibungen auf imm. Vermögengegenstände und Sachanlagen	496,66	100,00	40,37	-59,63	0,00
	18	= Aufwendungen (= Zeilen 11 bis 16)	562,11	300,00	214,37	-85,63	0,00
	19	= Ergebnis der laufenden Verwaltungstätigkeit (= Zeilen 10 / 18)	-141,62	-300,00	-180,35	119,65	0,00
	23	= Ergebnis vor Berücksichtigung der internen Leistungsbeziehungen (= Zeilen 19 und 22)	-141,62	-300,00	-180,35	119,65	0,00
	26	= Ergebnis (= Zeilen 23, 24, 25)	-141,62	-300,00	-180,35	119,65	0,00
		Nachrichtlich:					
		Nettoabschreibungsaufwand					
571 +		bilanzielle Abschreibungen auf immaterielle	496,66	100,00	40,37	-59,63	-----
574		Vermögensgegenstände und Sachanlagen sowie geleistete Zuwendungen					
		5711000 Abschreibungen auf imm. Vermögengegenstände und Sachanlagen	496,66	100,00	40,37	-59,63	-----
416 +		- Erträge aus der Auflösung von Sonderposten aus Zuschüssen	420,49	0,00	34,02	34,02	-----
437		und Zuweisungen sowie für Beiträge					
		4161000 Erträge aus der Auflösung von Sonderposten aus Zuschüssen	420,49	0,00	34,02	34,02	-----
		= Nettoabschreibungsaufwand	76,17	100,00	6,35	-93,65	-----



Teilergebnisrechnung 2020

Gemeinde: 18 Peissen

Seite : 31

Datum: 06.07.2021

Uhrzeit: 12:11:01

Hauptproduktbereich	5	Gestaltung und Umwelt
Produktbereich	55	Natur- und Landschaftspflege
Produktgruppe	552	Öffentliche Gewässer/Wasserbauliche Anlagen
Produkt	55201	Öffentliche Gewässer

Produktbeschreibung

Die Gemeinde hat (als Verbandsmitglied) an die Wasserverbände Beiträge für die Gewässerunterhaltung, die Gewässernaturierung und für den Schöpfwerksbetrieb zu entrichten.

Produktverantwortliche/r

Frau Bandomir

Rechtliche Grundlage

Verbandsatzungen

Zuständiges Amt

Amt für Finanzen

Ziele

Sicherstellung eines ordnungsgemäßen Wasserabflusses im Gemeindegebiet über die öffentlichen Gewässer.

Ertrags- und Aufwandsarten			Ergebnis des Vorjahres	Fortgeschriebener Ansatz des Haushaltsjahres	Ist-Ergebnis des Haushaltsjahres	Vergleich Ansatz / Ist (Spalte 5 / Spalte 6)	übertragene Ermächtigungen
			2019	2020	2020	2020	2021
			in EUR	in EUR	in EUR	in EUR	in EUR
1	2	3	4	5	6	7	8
53	15	+ Transferaufwendungen 5313000 Zuweisungen und Zuschüsse für lfd. Zwecke Zweckverbände	797,76	900,00	802,01	-97,99	0,00
			797,76	900,00	802,01	-97,99	0,00
	18	= Aufwendungen (= Zeilen 11 bis 16)	797,76	900,00	802,01	-97,99	0,00
	19	= Ergebnis der laufenden Verwaltungstätigkeit (= Zeilen 10 / 18)	-797,76	-900,00	-802,01	97,99	0,00
	23	= Ergebnis vor Berücksichtigung der internen Leistungsbeziehungen (= Zeilen 19 und 22)	-797,76	-900,00	-802,01	97,99	0,00
	26	= Ergebnis (= Zeilen 23, 24, 25)	-797,76	-900,00	-802,01	97,99	0,00



Teilergebnisrechnung 2020

Gemeinde: 18 Peissen

Seite : 32

Datum: 06.07.2021

Uhrzeit: 12:11:01

Hauptproduktbereich	5	Gestaltung und Umwelt
Produktbereich	55	Natur- und Landschaftspflege
Produktgruppe	555	Land- und Forstwirtschaft
Produkt	55501	Land- und Forstwirtschaft

Produktbeschreibung	Produktverantwortliche/r
----------------------------	---------------------------------

Unterhaltung der Feldwege, Landwirtschafts- und Wirtschaftswege	Frau Sindelar
---	---------------

Rechtliche Grundlage	Zuständiges Amt
-----------------------------	------------------------

Gemeindeordnung, Straßen- und Wegegesetz, Beschlüsse der Gemeindevertretung	Amt für Finanzen
---	------------------

Ziele

Unterhaltung und Instandsetzung von Wirtschaftswegen, die überwiegend der Land- und Forstwirtschaft dienen.

Ertrags- und Aufwandsarten			Ergebnis des Vorjahres	Fortgeschriebener Ansatz des Haushaltsjahres	Ist-Ergebnis des Haushaltsjahres	Vergleich Ansatz / Ist (Spalte 5 / Spalte 6)	übertragene Ermächtigungen
			2019	2020	2020	2020	2021
			in EUR	in EUR	in EUR	in EUR	in EUR
1	2	3	4	5	6	7	8
52	13	+ Aufwendungen für Sach- und Dienstleistungen	4.002,00	15.000,00	4.321,34	-10.678,66	0,00
		5221000 <i>Unterhaltung des sonstigen unbeweglichen Vermögens</i>	4.002,00	15.000,00	4.321,34	-10.678,66	0,00
54	16	+ sonstige Aufwendungen	0,00	100,00	25,55	-74,45	0,00
		5429010 <i>Mitgliedsbeiträge</i>	0,00	100,00	25,55	-74,45	0,00
	18	= Aufwendungen (= Zeilen 11 bis 16)	4.002,00	15.100,00	4.346,89	-10.753,11	0,00
	19	= Ergebnis der laufenden Verwaltungstätigkeit (= Zeilen 10 / 18)	-4.002,00	-15.100,00	-4.346,89	10.753,11	0,00
	23	= Ergebnis vor Berücksichtigung der internen Leistungsbeziehungen (= Zeilen 19 und 22)	-4.002,00	-15.100,00	-4.346,89	10.753,11	0,00
	26	= Ergebnis (= Zeilen 23, 24, 25)	-4.002,00	-15.100,00	-4.346,89	10.753,11	0,00



Teilergebnisrechnung 2020

Gemeinde: 18 Peissen

Seite : 33

Datum: 06.07.2021

Uhrzeit: 12:11:01

Hauptproduktbereich	6	Zentrale Finanzleistungen
Produktbereich	61	Allgemeine Finanzwirtschaft
Produktgruppe	611	Steuern, allgemeine Zuweisungen, allgemeine Umlagen
Produkt	61101	Steuern, allgemeine Zuweisungen, allgemeine Umlagen

Produktbeschreibung

Festsetzung der Realsteuern auf Grundlage von Messbescheiden des Finanzamtes und der Hundesteuer auf Grundlage der Hundesteuersatzung der Gemeinde. Ermittlung und Abwicklung der Umlagen und Zuweisungen im Rahmen des kommunalen

Finanzausgleichs.

Produktverantwortliche/r

Frau Bandomir, Herr Dunker

Rechtliche Grundlage

Gemeindeordnung (GO), Finanzausgleichsgesetz (FAG), Abgabenordnung (AO), Einkommensteuergesetz (EStG), Grundsteuergesetz (GrStG), Gewerbesteuergesetz (GewStG)

Zuständiges Amt

Amt für Finanzen

Ziele

Sicherstellung der finanziellen Leistungsfähigkeit der Gemeinde.

Ertrags- und Aufwandsarten			Ergebnis des Vorjahres	Fortgeschriebener Ansatz des Haushaltsjahres	Ist-Ergebnis des Haushaltsjahres	Vergleich Ansatz / Ist (Spalte 5 / Spalte 6)	übertragene Ermächtigungen
			2019	2020	2020	2020	2021
			in EUR	in EUR	in EUR	in EUR	in EUR
1	2	3	4	5	6	7	8
40	1	Steuern und ähnliche Abgaben	211.904,34	177.700,00	177.775,41	75,41	----
		4011000 Grundsteuer A	19.674,24	20.000,00	20.044,93	44,93	----
		4012000 Grundsteuer B	30.799,07	31.000,00	31.108,59	108,59	----
		4013000 Gewerbesteuer	24.287,03	-10.000,00	-7.257,11	2.742,89	----
		4021000 Gemeindeanteil an der Einkommensteuer	120.221,00	119.200,00	115.401,00	-3.799,00	----
		4022000 Gemeindeanteil an der Umsatzsteuer	2.331,00	2.000,00	2.526,00	526,00	----
		4032000 Hundesteuer	4.080,00	4.000,00	4.360,00	360,00	----
		4051000 Leistungen nach dem Familienleistungsausgleich	10.512,00	11.500,00	11.592,00	92,00	----
41	2	+ Zuwendungen und allgemeine Umlagen	108.009,23	103.600,00	143.726,07	40.126,07	----
		4111000 Schlüsselzuweisungen	107.052,00	102.700,00	102.732,00	32,00	----
		4131000 Allgemeine Zuweisungen Land	957,23	900,00	40.994,07	40.094,07	----
45	7	+ sonstige Erträge	0,00	0,00	60,00	60,00	----
		4565000 Verzinsung von Steuernachforderungen und Steuererstattungen	0,00	0,00	60,00	60,00	----
	10	= Erträge	319.913,57	281.300,00	321.561,48	40.261,48	----
57	14	+ bilanzielle Abschreibungen	0,02	0,00	0,00	0,00	0,00
		5731270 Abschreibungen auf Forderungen aus Grundsteuer A	0,01	0,00	0,00	0,00	0,00
		5731276 Abschreibungen auf Forderungen aus Hundesteuer	0,01	0,00	0,00	0,00	0,00
53	15	+ Transferaufwendungen	147.161,94	157.700,00	155.011,98	-2.688,02	0,00
		5341000 Gewerbesteuerumlage	4.086,00	1.900,00	-642,00	-2.542,00	0,00
		5372100 Kreisumlage	95.383,94	99.000,00	98.921,98	-78,02	0,00
		5372200 Amtsumlage	47.692,00	56.800,00	56.732,00	-68,00	0,00
	18	= Aufwendungen (= Zeilen 11 bis 16)	147.161,96	157.700,00	155.011,98	-2.688,02	0,00
	19	= Ergebnis der laufenden Verwaltungstätigkeit (= Zeilen 10 / 18)	172.751,61	123.600,00	166.549,50	42.949,50	0,00



Teilergebnisrechnung 2020

Gemeinde: 18 Peissen

Seite : 34

Datum: 06.07.2021

Uhrzeit: 12:11:01

Hauptproduktbereich	6	Zentrale Finanzleistungen
Produktbereich	61	Allgemeine Finanzwirtschaft
Produktgruppe	611	Steuern, allgemeine Zuweisungen, allgemeine Umlagen
Produkt	61101	Steuern, allgemeine Zuweisungen, allgemeine Umlagen

Ertrags- und Aufwandsarten			Ergebnis des Vorjahres	Fortgeschriebener Ansatz des Haushaltsjahres	Ist-Ergebnis des Haushaltsjahres	Vergleich Ansatz / Ist (Spalte 5 / Spalte 6)	übertragene Ermächtigungen
			2019	2020	2020	2020	2021
			in EUR	in EUR	in EUR	in EUR	in EUR
1	2	3	4	5	6	7	8
55	21	- Zinsen und sonstige Finanzaufwendungen <i>5592000 Verzinsung von Steuernachforderungen</i>	48,00 48,00	600,00 600,00	612,00 612,00	12,00 12,00	0,00 0,00
	22	= Finanzergebnis (= Zeilen 20 und 21)	-48,00	-600,00	-612,00	-12,00	0,00
	23	= Ergebnis vor Berücksichtigung der internen Leistungsbeziehungen (= Zeilen 19 und 22)	172.703,61	123.000,00	165.937,50	42.937,50	0,00
	26	= Ergebnis (= Zeilen 23, 24, 25)	172.703,61	123.000,00	165.937,50	42.937,50	0,00



Teilergebnisrechnung 2020

Gemeinde: 18 Peissen

Seite : 35

Datum: 06.07.2021

Uhrzeit: 12:11:01

Hauptproduktbereich	6	Zentrale Finanzleistungen
Produktbereich	61	Allgemeine Finanzwirtschaft
Produktgruppe	612	Sonstige allgemeine Finanzwirtschaft
Produkt	61201	Sonstige allgemeine Finanzwirtschaft

Produktbeschreibung	Produktverantwortliche/r
Verwaltung der Darlehen und der liquiden Mittel der Gemeinde.	Herr Sießenbüttel, Herr Dunker
Rechtliche Grundlage	Zuständiges Amt
Gemeindeordnung (GO), Gemeindehaushaltsverordnung (GemHVO-Doppik)	Amt für Finanzen
Ziele	
Sichere und ertragreiche (wirtschaftliche) Anlage der liquiden Mittel, günstige Konditionen für Sollzinsen	

Ertrags- und Aufwandsarten			Ergebnis des Vorjahres	Fortgeschriebener Ansatz des Haushaltsjahres	Ist-Ergebnis des Haushaltsjahres	Vergleich Ansatz / Ist (Spalte 5 / Spalte 6)	übertragene Ermächtigungen
			2019	2020	2020	2020	2021
			in EUR	in EUR	in EUR	in EUR	in EUR
1	2	3	4	5	6	7	8
54	16	+ sonstige Aufwendungen	9.282,84	0,00	0,00	0,00	0,00
		5472000 Wertveränderung bei Finanzanlagen	9.282,84	0,00	0,00	0,00	0,00
	18	= Aufwendungen (= Zeilen 11 bis 16)	9.282,84	0,00	0,00	0,00	0,00
	19	= Ergebnis der laufenden Verwaltungstätigkeit (= Zeilen 10 / 18)	-9.282,84	0,00	0,00	0,00	0,00
46	20	+ Finanzerträge	14.068,01	18.300,00	18.486,69	186,69	----
		4651000 Gewinnanteile aus verbundenen Unternehmen und Beteiligungen	13.931,65	18.300,00	18.316,24	16,24	----
		4691000 Sonstige Finanzerträge	136,36	0,00	170,45	170,45	----
55	21	- Zinsen und sonstige Finanzaufwendungen	1.779,80	1.800,00	1.706,68	-93,32	0,00
		5517000 Zinsaufwendungen an Kreditinstitute	1.779,80	1.800,00	1.706,68	-93,32	0,00
	22	= Finanzergebnis (= Zeilen 20 und 21)	12.288,21	16.500,00	16.780,01	280,01	0,00
	23	= Ergebnis vor Berücksichtigung der internen Leistungsbeziehungen (= Zeilen 19 und 22)	3.005,37	16.500,00	16.780,01	280,01	0,00
	26	= Ergebnis (= Zeilen 23, 24, 25)	3.005,37	16.500,00	16.780,01	280,01	0,00

*** Ende der Liste "Teilergebnisrechnung" ***

GEMEINDE PEISSEN

FINANZRECHNUNG

2020



Finanzrechnung 2020

Gemeinde: 18 Peissen

Seite : 1

Datum: 06.07.2021

Uhrzeit: 12:12:21

Ein- und Auszahlungsarten			Ergebnis des Vorjahres	Fortgeschriebener Ansatz des Haushaltsjahres	Ist-Ergebnis des Haushaltsjahres	Vergleich Ansatz / Ist (Spalte 5 / Spalte 6)	übertragene Ermächtigungen
			2019	2020	2020	2020	2021
			in EUR	in EUR	in EUR	in EUR	in EUR
1	2	3	4	5	6	7	8
60	1	+ Steuern und ähnliche Abgaben	208.921,14	177.700,00	179.933,12	2.233,12	----
		6011000 Grundsteuer A	19.816,83	20.000,00	20.044,93	44,93	----
		6012000 Grundsteuer B	30.689,29	31.000,00	31.133,12	133,12	----
		6013000 Gewerbesteuer	24.287,03	-10.000,00	-6.951,93	3.048,07	----
		6021000 Gemeindeanteil an der Einkommensteuer	117.205,00	119.200,00	117.539,00	-1.661,00	----
		6022000 Gemeindeanteil an der Umsatzsteuer	2.331,00	2.000,00	2.526,00	526,00	----
		6032000 Hundesteuer	4.079,99	4.000,00	4.050,00	50,00	----
		6051000 Leistungen nach dem Familienleistungsausgleich	10.512,00	11.500,00	11.592,00	92,00	----
61	2	+ Zuwendungen und allgemeine Umlagen	111.136,69	121.300,00	156.912,51	35.612,51	----
		6111000 Schlüsselzuweisungen	107.052,00	102.700,00	102.732,00	32,00	----
		6131000 Sonstige allgemeine Zuweisungen Land	957,23	900,00	40.994,07	40.094,07	----
		6141000 Zuweisungen und Zuschüsse für laufende Zwecke vom Land	0,00	15.800,00	11.742,91	-4.057,09	----
		6142000 Zuweisungen und Zuschüsse für laufende Zwecke von Gemeinden (GV)	1.160,33	1.300,00	1.392,40	92,40	----
		6142010 Zuweisung Kreis	737,13	100,00	51,13	-48,87	----
		6148000 Zuweisungen und Zuschüsse für laufende Zwecke von übrigen Bereichen	1.230,00	500,00	0,00	-500,00	----
62	3	+ sonstige Transfereinzahlungen	0,00	0,00	0,00	0,00	----
		6211000 Kostenbeiträge und Aufwendersersatz, Kostenersatz außerhalb von Einrichtungen	0,00	0,00	0,00	0,00	----
63	4	+ öffentlich-rechtliche Leistungsentgelte	33.240,27	32.200,00	32.960,92	760,92	----
		6321000 Benutzungsgebühren und ähnliche Entgelte	33.240,27	32.200,00	32.960,92	760,92	----
641	5	+ privatrechtliche Leistungsentgelte	2.341,73	3.500,00	3.702,44	202,44	----
642							
646							
		6411000 Mieten und Pachten	2.341,73	3.500,00	3.702,44	202,44	----
648	6	+ Kostenerstattungen und Kostenumlagen	2.710,02	1.000,00	2.198,57	1.198,57	----
		6488000 Einzahlungen aus Kostenerstattungen, Kostenumlagen übrige Bereiche	2.710,02	1.000,00	2.198,57	1.198,57	----
65	7	+ sonstige Einzahlungen	10.221,01	9.900,00	12.404,46	2.504,46	----
		6511000 Konzessionsabgaben	10.221,01	9.900,00	12.404,46	2.504,46	----
66	8	+ Zinsen und sonstige Finanzeinzahlungen	14.068,01	18.300,00	18.546,69	246,69	----
		6651000 Gewinnanteile aus verb. Unternehmen, Beteiligungen	13.931,65	18.300,00	18.316,24	16,24	----
		6691000 Sonstige Finanzeinzahlungen	136,36	0,00	170,45	170,45	----
		6692000 Verzinsung von Steuernachforderungen und -erstattungen	0,00	0,00	60,00	60,00	----
	9	= Einzahlungen aus laufender Verwaltungstätigkeit	382.638,87	363.900,00	406.658,71	42.758,71	----
70	10	+ Personalauszahlungen	3.125,06	3.300,00	3.125,76	-174,24	0,00



Finanzrechnung 2020

Gemeinde: 18 Peissen

Seite : 2

Datum: 06.07.2021

Uhrzeit: 12:12:21

Ein- und Auszahlungsarten			Ergebnis des Vorjahres	Fortgeschriebener Ansatz des Haushaltsjahres	Ist-Ergebnis des Haushaltsjahres	Vergleich Ansatz / Ist (Spalte 5 / Spalte 6)	übertragene Ermächtigungen
			2019	2020	2020	2020	2021
			in EUR	in EUR	in EUR	in EUR	in EUR
1	2	3	4	5	6	7	8
		7012000 Dienstbezüge Arbeitnehmer/-innen	2.448,00	2.500,00	2.448,00	-52,00	0,00
		7032000 Beiträge zur gesetzlichen Sozialversicherung Arbeitnehmer/-innen	677,06	800,00	677,76	-122,24	0,00
72	12	+ Auszahlungen für Sach- und Dienstleistungen	36.427,20	116.100,00	56.325,20	-59.774,80	0,00
		7211000 Auszahlungen für Unterhaltung der Grundstücke und baulichen Anlagen	958,85	34.700,00	17.903,98	-16.796,02	0,00
		7221000 Auszahlungen für Unterhaltung des sonstigen unbeweglichen Vermögens	16.480,62	61.600,00	19.624,30	-41.975,70	0,00
		7241000 Auszahlungen für Bewirtschaftung der Grundstücke, baulichen Anlagen u.s.w.	11.921,86	9.500,00	8.315,95	-1.184,05	0,00
		7241040 Klärschlamm Entsorgung	0,00	2.500,00	3.803,93	1.303,93	0,00
		7251000 Haltung von Fahrzeugen	800,17	1.500,00	2.638,58	1.138,58	0,00
		7261000 Dienst- und Schutzbekleidung, persönliche Ausrüstungsgegenstände	1.736,78	1.500,00	1.411,42	-88,58	0,00
		7262000 Aus- und Fortbildung, Umschulung	1.994,36	2.000,00	1.437,66	-562,34	0,00
		7271000 Besondere Verwaltungs- und Betriebsauszahlungen	1.118,70	1.500,00	539,39	-960,61	0,00
		7291000 Auszahlungen für sonstige Dienstleistungen	1.415,86	800,00	649,99	-150,01	0,00
		7291010 Mitgliederwerbung, Öffentlichkeitsarbeit	0,00	500,00	0,00	-500,00	0,00
75	13	+ Zinsen und sonstige Finanzauszahlungen	1.827,80	2.400,00	2.304,68	-95,32	0,00
		7517000 Zinsauszahlungen an Kreditinstitute	1.779,80	1.800,00	1.706,68	-93,32	0,00
		7592000 Verzinsungen von Steuermachforderungen	48,00	600,00	598,00	-2,00	0,00
73	14	+ Transferauszahlungen	213.689,49	229.400,00	225.072,66	-4.327,34	0,00
		7312000 Auszahlungen von Zuweisungen an Gemeinden (GV)	441,09	500,00	482,46	-17,54	0,00
		7313000 Auszahlungen von Zuweisungen an Zweckverbände	63.525,07	66.600,00	64.934,22	-1.665,78	0,00
		7318000 Auszahlungen von Zuschüssen an übrige Bereiche	3.651,79	4.600,00	4.378,00	-222,00	0,00
		7341000 Gewerbesteuerumlage	5.726,00	1.900,00	-376,00	-2.276,00	0,00
		7372100 Kreisumlage	92.653,54	99.000,00	98.921,98	-78,02	0,00
		7372200 Amtsumlage	47.692,00	56.800,00	56.732,00	-68,00	0,00
74	15	+ sonstige Auszahlungen	56.822,78	99.000,00	78.962,16	-20.037,84	0,00
		7421000 Auszahlungen für ehrenamtliche und sonstige Tätigkeit	10.400,91	10.400,00	10.677,33	277,33	0,00
		7429000 Sonstige Auszahlungen für die Inanspruchnahme von Rechten und Diensten	0,00	100,00	0,00	-100,00	0,00
		7429010 Mitgliedsbeiträge	377,41	600,00	378,54	-221,46	0,00
		7429020 Schülerbeförderungskosten	0,00	200,00	0,00	-200,00	0,00
		7431000 Geschäftsauszahlungen	2.056,46	3.100,00	1.736,35	-1.363,65	0,00
		7431010 Gerichts- und ähnliche Kosten	762,79	4.000,00	209,38	-3.790,62	0,00
		7431030 Bauleitpläne	5.298,79	30.000,00	20.108,33	-9.891,67	0,00
		7441000 Steuern, Versicherungen, Schadensfälle	3.101,59	3.400,00	3.125,87	-274,13	0,00
		7452000 Erstattung für Auszahlungen von Dritten aus laufender Verwaltungstätigkeit, Gemeinden (GV)	2.479,68	2.600,00	2.479,68	-120,32	0,00



Finanzrechnung 2020

Gemeinde: 18 Peissen

Seite : 3

Datum: 06.07.2021

Uhrzeit: 12:12:21

Ein- und Auszahlungsarten			Ergebnis des Vorjahres	Fortgeschriebener Ansatz des Haushaltsjahres	Ist-Ergebnis des Haushaltsjahres	Vergleich Ansatz / Ist (Spalte 5 / Spalte 6)	übertragene Ermächtigungen
			2019	2020	2020	2020	2021
			in EUR	in EUR	in EUR	in EUR	in EUR
1	2	3	4	5	6	7	8
		7452010 Schulkostenbeiträge	19.330,21	23.800,00	20.258,27	-3.541,73	0,00
		7452020 Erstattung nach KitaG/KJHG	12.917,91	14.000,00	13.768,92	-231,08	0,00
		7452030 Beteiligung Betriebskosten Kindergarten	0,00	6.500,00	6.110,04	-389,96	0,00
		7457000 Erstattung für Auszahlungen von Dritten aus laufender Verwaltungstätigkeit, private Unternehmen	97,03	300,00	109,45	-190,55	0,00
	16	= Auszahlungen aus laufender Verwaltungstätigkeit (Zeilen 10 bis 15)	311.892,33	450.200,00	365.790,46	-84.409,54	0,00
	17	= Saldo aus laufender Verwaltungstätigkeit (Zeilen 9/16)	70.746,54	-86.300,00	40.868,25	127.168,25	0,00
681	18	+ Einzahlungen aus Zuweisungen und Zuschüssen für Investitionen und Investitionsförderungsmaßnahmen	0,00	500,00	413,57	-86,43	----
		6811000 Investitionszuwendungen vom Land	0,00	500,00	413,57	-86,43	----
682	19	+ Einzahlungen aus der Veräußerung von Grundstücken und Gebäuden	0,00	125.000,00	0,00	-125.000,00	----
		6821000 Einzahlungen aus der Veräußerung von Grundstücken und Gebäuden	0,00	125.000,00	0,00	-125.000,00	----
688	24	+ Einzahlungen aus Beiträgen u. ä. Entgelten	0,00	74.100,00	0,00	-74.100,00	----
		6881000 Beiträge und ähnliche Entgelte	0,00	74.100,00	0,00	-74.100,00	----
	26	= Einzahlungen aus Investitionstätigkeit	0,00	199.600,00	413,57	-199.186,43	----
782	28	+ Auszahlungen für den Erwerb von Grundstücken und Gebäuden	0,00	12.000,00	122.378,36	110.378,36	0,00
		7821000 Auszahlungen für den Erwerb von Grundstücken und Gebäuden	0,00	12.000,00	122.378,36	110.378,36	0,00
783	29	+ Auszahlungen für den Erwerb von beweglichem Anlagevermögen	1.822,92	15.500,00	3.549,62	-11.950,38	0,00
		7831804 Ausz. aus dem Erwerb von bewegl. Sachen des Anlageverm. oberhalb der Wertgrenze i. H. v. 1.000 Euro - Spielgeräte	0,00	10.000,00	0,00	-10.000,00	0,00
		7832000 Ausz. aus d. Erwerb v. bewegl. Sachen d. Anlageverm. oberhalb d. Wertgrenze von 150,- Euro u. unterhalb d. Wertgrenze von 1000,- Euro	1.822,92	5.500,00	3.549,62	-1.950,38	0,00
785	31	+ Auszahlungen für Baumaßnahmen	4.699,13	383.000,00	15.108,45	-367.891,55	0,00
		7852000 Auszahlungen aus Tiefbaumaßnahmen	4.699,13	3.000,00	0,00	-3.000,00	0,00
		7852001 Erschließung B-Plan Nr. 4	0,00	340.000,00	15.108,45	-324.891,55	0,00
		7853000 Auszahlungen aus sonstigen Baumaßnahmen	0,00	40.000,00	0,00	-40.000,00	0,00
	34	= Auszahlungen aus Investitionstätigkeit (Zeilen 27 bis 33)	6.522,05	410.500,00	141.036,43	-269.463,57	0,00
	35	= Saldo aus Investitionstätigkeit (Zeilen 26/34)	-6.522,05	-210.900,00	-140.622,86	70.277,14	0,00
	36	= Finanzmittelüberschuss/-fehlbetrag (Zeilen 17, 35, 35c und 35f)	64.224,49	-297.200,00	-99.754,61	197.445,39	0,00
792	40	- Tilgung von Krediten für Investitionen und Investitionsförderungsmaßnahmen	3.750,00	3.800,00	3.750,00	-50,00	0,00



Finanzrechnung 2020

Gemeinde: 18 Peissen

Seite : 4

Datum: 06.07.2021

Uhrzeit: 12:12:21

Ein- und Auszahlungsarten			Ergebnis des Vorjahres	Fortgeschriebener Ansatz des Haushaltsjahres	Ist-Ergebnis des Haushaltsjahres	Vergleich Ansatz / Ist (Spalte 5 / Spalte 6)	übertragene Ermächtigungen
			2019	2020	2020	2020	2021
			in EUR	in EUR	in EUR	in EUR	in EUR
1	2	3	4	5	6	7	8
		7927100 Tilgung v. Krediten f. Inv. / Investitionsf. , Kreditinstitute, Euro-Währung (variabler Zins)	3.750,00	3.800,00	3.750,00	-50,00	0,00
	43	= Saldo aus Finanzierungstätigkeit	-3.750,00	-3.800,00	-3.750,00	50,00	0,00
	44	= Finanzmittelsaldo (Zeilen 36 und 43)	60.474,49	-301.000,00	-103.504,61	197.495,39	0,00
	44b	= Saldo der Finanzrechnung	60.474,49	-301.000,00	-103.504,61	197.495,39	0,00
	45	+ Anfangsbestand Liquide Mittel	285.677,11	346.152,00	346.151,60	-0,40	0,00
		1691801 Forderungen aus der EHK gegen GKZ 1	0,00	0,00	0,00	0,00	0,00
		1811001 Sparkasse Westholstein	0,00	0,00	0,00	0,00	0,00
		1811002 Volksbank	0,00	0,00	0,00	0,00	0,00
		1811003 Postbank	0,00	0,00	0,00	0,00	0,00
		1811004 Verrechnungen	0,00	0,00	0,00	0,00	0,00
		1811005 Rücklage	0,00	0,00	0,00	0,00	0,00
		1811991 Schwebeposten Sparkasse	0,00	0,00	0,00	0,00	0,00
		1811992 Schwebeposten Volksbank	0,00	0,00	0,00	0,00	0,00
		1811999 Plankonto liquide Mittel	0,00	0,00	0,00	0,00	0,00
		1831000 Zahlweg Bar	0,00	0,00	0,00	0,00	0,00
		1850001 Forderungen aus der Einheitskasse gegenüber GKZ 01 - Amt Itzehoe-Land	285.677,11	0,00	346.151,60	346.151,60	0,00
		3791801 Verbindlichkeiten aus der EHK gegen GKZ 1	0,00	0,00	0,00	0,00	0,00
		<Diverse>	0,00	346.152,00	0,00	-346.152,00	0,00
	48	= Endbestand Liquide Mittel (Zeilen 44b bis 47)	346.151,60	45.152,00	242.646,99	197.494,99	0,00

*** Ende der Liste "Finanzrechnung" ***

GEMEINDE PEISSEN

TEILFINANZRECHNUNG

2020



Teilfinanzrechnung 2020

Gemeinde: 18 Peissen

Seite : 1

Datum: 06.07.2021

Uhrzeit: 12:12:51

Hauptproduktbereich	1	Zentrale Verwaltung
Produktbereich	11	Innere Verwaltung
Produktgruppe	111	Verwaltungssteuerung und Service
Produkt	11101	Gemeindeorgane

Produktbeschreibung

Steuerungsunterstützung für den Bürgermeister; Förderung der dörflichen Entwicklung; Aufwandsentschädigungen, Verfügungsmittel, Repräsentation, Ehrungen

Produktverantwortliche/r

Herr Tüxen (LVB), Herr Sießenbüttel (Stellv. LVB)

Rechtliche Grundlage

Kommunalverfassungsrechtliche Vorschriften, insbesondere: Gemeindeordnung (GO), Entschädigungsverordnung, Hauptsatzung

Zuständiges Amt

Hauptamt

Ziele

Bereitstellung der erforderlichen Steuerungs- und Führungsinformationen; Begleitung der dörflichen Entwicklung durch strategische Planung; Sicherstellung der Handlungsfähigkeit der Gemeindeorgane

Ein- und Auszahlungsarten			Ergebnis des Vorjahres	Fortgeschriebener Ansatz des Haushaltsjahres	Ist-Ergebnis des Haushaltsjahres	Vergleich Ansatz / Ist (Spalte 5 / Spalte 6)	übertragene Ermächtigungen
			2019 in EUR	2020 in EUR	2020 in EUR	2020 in EUR	2021 in EUR
1	2	3	4	5	6	7	8
		laufende Verwaltungstätigkeit					
648	6	+ Kostenerstattungen und Kostenumlagen	140,00	0,00	0,00	0,00	-----
		6488000 <i>Einzahlungen aus Kostenerstattungen, Kostenumlagen übrige Bereiche</i>	140,00	0,00	0,00	0,00	-----
	9	= Einzahlungen aus laufender Verwaltungstätigkeit	140,00	0,00	0,00	0,00	-----
72	12	- Auszahlungen für Sach- und Dienstleistungen	1.415,86	800,00	649,99	-150,01	0,00
		7291000 <i>Auszahlungen für sonstige Dienstleistungen</i>	1.415,86	800,00	649,99	-150,01	0,00
74	15	- sonstige Auszahlungen	6.251,23	6.200,00	6.474,37	274,37	0,00
		7421000 <i>Auszahlungen für ehrenamtliche und sonstige Tätigkeit</i>	6.251,23	6.100,00	6.474,37	374,37	0,00
		7429000 <i>Sonstige Auszahlungen für die Inanspruchnahme von Rechten und Diensten</i>	0,00	100,00	0,00	-100,00	0,00
	16	= Auszahlungen aus laufender Verwaltungstätigkeit (Zeilen 10 bis 15)	7.667,09	7.000,00	7.124,36	124,36	0,00
	17	= Saldo aus laufender Verwaltungstätigkeit (Zeilen 9/16)	-7.527,09	-7.000,00	-7.124,36	-124,36	0,00
		Investitionstätigkeit					
	36	= Finanzmittelüberschuss/-fehlbetrag (Zeilen 17,35, 35c und 35f)	-7.527,09	-7.000,00	-7.124,36	-124,36	0,00



Teilfinanzrechnung 2020

Gemeinde: 18 Peissen

Seite : 2

Datum: 06.07.2021

Uhrzeit: 12:12:51

Hauptproduktbereich 1 Zentrale Verwaltung
 Produktbereich 11 Innere Verwaltung
 Produktgruppe 111 Verwaltungssteuerung und Service
 Produkt 11102 Hauptverwaltung

Produktbeschreibung

Mitgliedschaft im Schleswig-Holsteinischen Gemeindetag (SHGT),
 Unfallkasse

Produktverantwortliche/r

Frau Heitmann

Zuständiges Amt

Hauptamt

Ein- und Auszahlungsarten			Ergebnis des Vorjahres	Fortgeschriebener Ansatz des Haushaltsjahres	Ist-Ergebnis des Haushaltsjahres	Vergleich Ansatz / Ist (Spalte 5 / Spalte 6)	übertragene Ermächtigungen
			2019 in EUR	2020 in EUR	2020 in EUR	2020 in EUR	2021 in EUR
1	2	3	4	5	6	7	8
		laufende Verwaltungstätigkeit					
74	15	- sonstige Auszahlungen	866,76	1.300,00	1.100,45	-199,55	0,00
		7429010 Mitgliedsbeiträge	343,41	400,00	352,99	-47,01	0,00
		7431000 Geschäftsauszahlungen	0,00	300,00	233,24	-66,76	0,00
		7441000 Steuern, Versicherungen, Schadensfälle	523,35	600,00	514,22	-85,78	0,00
	16	= Auszahlungen aus laufender Verwaltungstätigkeit (Zeilen 10 bis 15)	866,76	1.300,00	1.100,45	-199,55	0,00
	17	= Saldo aus laufender Verwaltungstätigkeit (Zeilen 9/16)	-866,76	-1.300,00	-1.100,45	199,55	0,00
		Investitionstätigkeit					
	36	= Finanzmittelüberschuss/-fehlbetrag (Zeilen 17,35, 35c und 35f)	-866,76	-1.300,00	-1.100,45	199,55	0,00



Teilfinanzrechnung 2020

Gemeinde: 18 Peissen

Seite : 3

Datum: 06.07.2021

Uhrzeit: 12:12:51

Hauptproduktbereich	1	Zentrale Verwaltung
Produktbereich	11	Innere Verwaltung
Produktgruppe	111	Verwaltungssteuerung und Service
Produkt	11103	Liegenschaften

Produktbeschreibung	Produktverantwortliche/r
Unterhaltung und Bewirtschaftung der gemeindeeigene Gebäude und Grundstücke	Frau Sindelar
Rechtliche Grundlage	Zuständiges Amt
Beschlüsse der Gemeindevertretung	Amt für Finanzen

Ziele
 Werterhaltende Unterhaltung der Gebäude und Optimierung der Bewirtschaftung der Gebäude

Ein- und Auszahlungsarten			Ergebnis des Vorjahres	Fortgeschriebener Ansatz des Haushaltsjahres	Ist-Ergebnis des Haushaltsjahres	Vergleich Ansatz / Ist (Spalte 5 / Spalte 6)	übertragene Ermächtigungen
			2019	2020	2020	2020	2021
			in EUR	in EUR	in EUR	in EUR	in EUR
1	2	3	4	5	6	7	8
		laufende Verwaltungstätigkeit					
641	5	+ privatrechtliche Leistungsentgelte	2.341,73	3.500,00	3.702,44	202,44	----
642							
646							
		<i>6411000 Mieten und Pachten</i>	<i>2.341,73</i>	<i>3.500,00</i>	<i>3.702,44</i>	<i>202,44</i>	<i>----</i>
	9	= Einzahlungen aus laufender Verwaltungstätigkeit	2.341,73	3.500,00	3.702,44	202,44	----
72	12	- Auszahlungen für Sach- und Dienstleistungen	0,00	100,00	9,20	-90,80	0,00
		<i>7241000 Auszahlungen für Bewirtschaftung der Grundstücke, baulichen Anlagen u.s.w.</i>	<i>0,00</i>	<i>100,00</i>	<i>9,20</i>	<i>-90,80</i>	<i>0,00</i>
	16	= Auszahlungen aus laufender Verwaltungstätigkeit (Zeilen 10 bis 15)	0,00	100,00	9,20	-90,80	0,00
	17	= Saldo aus laufender Verwaltungstätigkeit (Zeilen 9/16)	2.341,73	3.400,00	3.693,24	293,24	0,00
		Investitionstätigkeit					
682	19	+ Einzahlungen aus der Veräußerung von Grundstücken und Gebäude	0,00	125.000,00	0,00	-125.000,00	----
		<i>6821000 Einzahlungen aus der Veräußerung von Grundstücken und Gebäuden</i>	<i>0,00</i>	<i>125.000,00</i>	<i>0,00</i>	<i>-125.000,00</i>	<i>----</i>
	26	= Summe der investiven Einzahlungen	0,00	125.000,00	0,00	-125.000,00	----
782	28	- Auszahlungen für den Erwerb von Grundstücken und Gebäuden	0,00	12.000,00	121.328,36	109.328,36	0,00
		<i>7821000 Auszahlungen für den Erwerb von Grundstücken und Gebäuden</i>	<i>0,00</i>	<i>12.000,00</i>	<i>121.328,36</i>	<i>109.328,36</i>	<i>0,00</i>
	34	= Summe der investiven Auszahlungen (Zeilen 27 bis 33)	0,00	12.000,00	121.328,36	109.328,36	0,00
	35	= Saldo aus Investitionstätigkeit (Zeilen 26/34)	0,00	113.000,00	-121.328,36	-234.328,36	0,00
	36	= Finanzmittelerüberschuss/-fehlbetrag (Zeilen 17,35, 35c und 35f)	2.341,73	116.400,00	-117.635,12	-234.035,12	0,00



Teilfinanzrechnung 2020

Gemeinde: 18 Peissen

Seite : 4

Datum: 06.07.2021

Uhrzeit: 12:12:51

Hauptproduktbereich	1	Zentrale Verwaltung
Produktbereich	12	Sicherheit und Ordnung
Produktgruppe	126	Brandschutz
Produkt	12601	Freiwillige Feuerwehr

Produktbeschreibung	Produktverantwortliche/r
Gefahrenabwehr und vorbeugender Brandschutz durch Einrichtung einer leistungsfähigen Feuerwehr, Vorhalten von Löschwasserstellen sowie Bereitstellen von Fernmelde- und Alarmierungseinrichtungen, Beschaffung von Werkzeugen, Geräten, Löschmitteln, Schutzkleidung, Fahrzeugen etc., Gebührenerhebung für abrechnungsfähige Einsätze	Herr Siebenborn

Rechtliche Grundlage	Zuständiges Amt
Brandschutzgesetz, Satzung der Gemeinde Peissen über die Inanspruchnahme der Freiwilligen Feuerwehr vom 21.04.1998, Tarifordnung vom 14.12.2001	Ordnungsamt

Ziele
 Wirkungsvolle Bekämpfung von Bränden und Schutz von Menschen und Sachen vor Brandschäden (abwehrender Brandschutz), Hilfeleistung bei Not- und Unglücksfällen (Technische Hilfe), Verhütung von Bränden und Brandgefahren (vorbeugender Brandschutz).

Ein- und Auszahlungsarten			Ergebnis des Vorjahres	Fortgeschriebener Ansatz des Haushaltsjahres	Ist-Ergebnis des Haushaltsjahres	Vergleich Ansatz / Ist (Spalte 5 / Spalte 6)	übertragene Ermächtigungen
			2019 in EUR	2020 in EUR	2020 in EUR	2020 in EUR	2021 in EUR
1	2	3	4	5	6	7	8
		laufende Verwaltungstätigkeit					
61	2	+ Zuweisungen und allgemeine Umlagen	737,13	15.900,00	11.794,04	-4.105,96	----
		6141000 Zuweisungen und Zuschüsse für laufende Zwecke vom Land	0,00	15.800,00	11.742,91	-4.057,09	----
		6142010 Zuweisung Kreis	737,13	100,00	51,13	-48,87	----
63	4	+ öffentlich-rechtliche Leistungsentgelte	1.370,68	200,00	305,00	105,00	----
		6321000 Benutzungsgebühren und ähnliche Entgelte	1.370,68	200,00	305,00	105,00	----
648	6	+ Kostenerstattungen und Kostenumlagen	0,00	0,00	760,45	760,45	----
		6488000 Einzahlungen aus Kostenerstattungen, Kostenumlagen übrige Bereiche	0,00	0,00	760,45	760,45	----
	9	= Einzahlungen aus laufender Verwaltungstätigkeit	2.107,81	16.100,00	12.859,49	-3.240,51	----
72	12	- Auszahlungen für Sach- und Dienstleistungen	9.698,29	40.200,00	26.805,37	-13.394,63	0,00
		7211000 Auszahlungen für Unterhaltung der Grundstücke und baulichen Anlagen	893,40	30.800,00	17.903,98	-12.896,02	0,00
		7241000 Auszahlungen für Bewirtschaftung der Grundstücke, baulichen Anlagen u.s.w.	3.256,45	2.900,00	2.874,34	-25,66	0,00
		7251000 Haltung von Fahrzeugen	698,60	1.000,00	2.638,58	1.638,58	0,00
		7261000 Dienst- und Schutzbekleidung, persönliche Ausrüstungsgegenstände	1.736,78	1.500,00	1.411,42	-88,58	0,00
		7262000 Aus- und Fortbildung, Umschulung	1.994,36	2.000,00	1.437,66	-562,34	0,00
		7271000 Besondere Verwaltungs- und Betriebsauszahlungen	1.118,70	1.500,00	539,39	-960,61	0,00
		7291010 Mitgliederwerbung, Öffentlichkeitsarbeit	0,00	500,00	0,00	-500,00	0,00



Teilfinanzrechnung 2020

Gemeinde: 18 Peissen

Seite : 5

Datum: 06.07.2021

Uhrzeit: 12:12:51

Hauptproduktbereich	1	Zentrale Verwaltung
Produktbereich	12	Sicherheit und Ordnung
Produktgruppe	126	Brandschutz
Produkt	12601	Freiwillige Feuerwehr

Ein- und Auszahlungsarten			Ergebnis des Vorjahres	Fortgeschriebener Ansatz des Haushaltsjahres	Ist-Ergebnis des Haushaltsjahres	Vergleich Ansatz / Ist (Spalte 5 / Spalte 6)	übertragene Ermächtigungen
			2019	2020	2020	2020	2021
			in EUR	in EUR	in EUR	in EUR	in EUR
1	2	3	4	5	6	7	8
73	14	- Transferauszahlungen <i>7318000 Auszahlungen von Zuschüssen an übrige Bereiche</i>	250,00 250,00	300,00 300,00	250,00 250,00	-50,00 -50,00	0,00 0,00
74	15	- sonstige Auszahlungen <i>7421000 Auszahlungen für ehrenamtliche und sonstige Tätigkeit</i> <i>7431000 Geschäftsauszahlungen</i> <i>7441000 Steuern, Versicherungen, Schadensfälle</i>	6.775,90 4.149,68 2.056,46 569,76	7.800,00 4.300,00 2.800,00 700,00	6.309,24 4.202,96 1.503,11 603,17	-1.490,76 -97,04 -1.296,89 -96,83	0,00 0,00 0,00 0,00
	16	= Auszahlungen aus laufender Verwaltungstätigkeit (Zeilen 10 bis 15)	16.724,19	48.300,00	33.364,61	-14.935,39	0,00
	17	= Saldo aus laufender Verwaltungstätigkeit (Zeilen 9/16)	-14.616,38	-32.200,00	-20.505,12	11.694,88	0,00
Investitionstätigkeit							
681	18	+ Einzahlungen aus Zuweisungen und Zuschüssen für Investitionen und Investitionsförderungsmaßnahmen <i>6811000 Investitionszuwendungen vom Land</i>	0,00 0,00	500,00 500,00	413,57 413,57	-86,43 -86,43	----- -----
	26	= Summe der investiven Einzahlungen	0,00	500,00	413,57	-86,43	-----
783	29	- Auszahlungen für den Erwerb von beweglichem Anlagevermögen <i>7832000 Ausz. aus d. Erwerb v. bewegl. Sachen d. Anlageverm. oberhalb d. Wertgrenze von 150,- Euro u. unterhalb d. Wertgrenze von 1000,- Euro</i>	1.822,92 1.822,92	5.500,00 5.500,00	3.549,62 3.549,62	-1.950,38 -1.950,38	0,00 0,00
785	31	- Auszahlungen für Baumaßnahmen <i>7853000 Auszahlungen aus sonstigen Baumaßnahmen</i>	0,00 0,00	40.000,00 40.000,00	0,00 0,00	-40.000,00 -40.000,00	0,00 0,00
	34	= Summe der investiven Auszahlungen (Zeilen 27 bis 33)	1.822,92	45.500,00	3.549,62	-41.950,38	0,00
	35	= Saldo aus Investitionstätigkeit (Zeilen 26/34)	-1.822,92	-45.000,00	-3.136,05	41.863,95	0,00
	36	= Finanzmittelüberschuss/-fehlbetrag (Zeilen 17,35, 35c und 35f)	-16.439,30	-77.200,00	-23.641,17	53.558,83	0,00



Teilfinanzrechnung 2020

Gemeinde: 18 Peissen

Seite : 6

Datum: 06.07.2021

Uhrzeit: 12:12:51

Hauptproduktbereich	2	Schule und Kultur
Produktbereich	21	Allgemeine Schulen
Produktgruppe	211	Grundschulen
Produkt	21101	Grundschulen

Produktbeschreibung

Eine Gemeinde hat für eine Schülerin oder einen Schüler, die oder der in ihrem Gebiet wohnt und eine Grundschule, eine weiterführende allgemein bildende Schule oder ein Förderzentrum besucht, an deren oder dessen Trägerschaft die Gemeinde nicht beteiligt ist, an den Schulträger einen Schulkostenbeitrag zu zahlen (§ 111 Abs. 1 SchulG).

Produktverantwortliche/r

Frau Rohweder

Rechtliche Grundlage

Schulgesetz des Landes Schleswig-Holstein

Zuständiges Amt

Hauptamt

Ziele

Interkommunale Finanzgerechtigkeit

Ein- und Auszahlungsarten			Ergebnis des Vorjahres	Fortgeschriebener Ansatz des Haushaltsjahres	Ist-Ergebnis des Haushaltsjahres	Vergleich Ansatz / Ist (Spalte 5 / Spalte 6)	übertragene Ermächtigungen
			2019 in EUR	2020 in EUR	2020 in EUR	2020 in EUR	2021 in EUR
1	2	3	4	5	6	7	8
		laufende Verwaltungstätigkeit					
73	14	- Transferauszahlungen <i>7313000 Auszahlungen von Zuweisungen an Zweckverbände</i>	13.301,06 <i>13.301,06</i>	12.500,00 <i>12.500,00</i>	12.485,00 12.485,00	-15,00 <i>-15,00</i>	0,00 <i>0,00</i>
74	15	- sonstige Auszahlungen <i>7452010 Schulkostenbeiträge</i>	16.336,89 <i>16.336,89</i>	16.800,00 <i>16.800,00</i>	11.678,46 11.678,46	-5.121,54 <i>-5.121,54</i>	0,00 <i>0,00</i>
	16	= Auszahlungen aus laufender Verwaltungstätigkeit (Zeilen 10 bis 15)	29.637,95	29.300,00	24.163,46	-5.136,54	0,00
	17	= Saldo aus laufender Verwaltungstätigkeit (Zeilen 9/16)	-29.637,95	-29.300,00	-24.163,46	5.136,54	0,00
		Investitionstätigkeit					
	36	= Finanzmittelüberschuss/-fehlbetrag (Zeilen 17,35, 35c und 35f)	-29.637,95	-29.300,00	-24.163,46	5.136,54	0,00



Teilfinanzrechnung 2020

Gemeinde: 18 Peissen

Seite : 7

Datum: 06.07.2021

Uhrzeit: 12:12:51

Hauptproduktbereich	2	Schule und Kultur
Produktbereich	21	Allgemeine Schulen
Produktgruppe	217	Gymnasien, Kollegs
Produkt	21701	Gymnasien

Produktbeschreibung

Eine Gemeinde hat für eine Schülerin oder einen Schüler, die oder der in ihrem Gebiet wohnt und eine Grundschule, eine weiterführende allgemein bildende Schule oder ein Förderzentrum besucht, an deren oder dessen Trägerschaft die Gemeinde nicht beteiligt ist, an den Schulträger einen Schulkostenbeitrag zu zahlen (§ 111 Abs. 1 SchulG).

Produktverantwortliche/r

Frau Rohweder

Rechtliche Grundlage

Schulgesetz des Landes Schleswig-Holstein

Zuständiges Amt

Hauptamt

Ziele

Interkommunale Finanzgerechtigkeit

Ein- und Auszahlungsarten			Ergebnis des Vorjahres	Fortgeschriebener Ansatz des Haushaltsjahres	Ist-Ergebnis des Haushaltsjahres	Vergleich Ansatz / Ist (Spalte 5 / Spalte 6)	übertragene Ermächtigungen
			2019 in EUR	2020 in EUR	2020 in EUR	2020 in EUR	2021 in EUR
1	2	3	4	5	6	7	8
		laufende Verwaltungstätigkeit					
73	14	- Transferauszahlungen	18.621,47	21.900,00	21.848,75	-51,25	0,00
		7313000 Auszahlungen von Zuweisungen an Zweckverbände	18.621,47	21.900,00	21.848,75	-51,25	0,00
74	15	- sonstige Auszahlungen	2.993,32	3.400,00	3.306,99	-93,01	0,00
		7429020 Schülerbeförderungskosten	0,00	200,00	0,00	-200,00	0,00
		7452010 Schulkostenbeiträge	2.993,32	3.200,00	3.306,99	106,99	0,00
	16	= Auszahlungen aus laufender Verwaltungstätigkeit (Zeilen 10 bis 15)	21.614,79	25.300,00	25.155,74	-144,26	0,00
	17	= Saldo aus laufender Verwaltungstätigkeit (Zeilen 9/16)	-21.614,79	-25.300,00	-25.155,74	144,26	0,00
		Investitionstätigkeit					
	36	= Finanzmittelüberschuss/-fehlbetrag (Zeilen 17,35, 35c und 35f)	-21.614,79	-25.300,00	-25.155,74	144,26	0,00



Teilfinanzrechnung 2020

Gemeinde: 18 Peissen

Seite : 8

Datum: 06.07.2021

Uhrzeit: 12:12:51

Hauptproduktbereich	2	Schule und Kultur
Produktbereich	21	Allgemeine Schulen
Produktgruppe	218	Gesamtschulen / Gemeinschaftsschulen
Produkt	21820	Gemeinschaftsschulen

Produktbeschreibung

Eine Gemeinde hat für eine Schülerin oder einen Schüler, die oder der in ihrem Gebiet wohnt und eine Grundschule, eine weiterführende allgemein bildende Schule oder ein Förderzentrum besucht, an deren oder dessen Trägerschaft die Gemeinde nicht beteiligt ist, an den Schulträger einen Schulkostenbeitrag zu zahlen (§ 111 Abs. 1 SchulG).

Produktverantwortliche/r

Frau Rohweder

Rechtliche Grundlage

Schulgesetz des Landes Schleswig-Holstein

Zuständiges Amt

Hauptamt

Ziele

Interkommunale Finanzgerechtigkeit

Ein- und Auszahlungsarten			Ergebnis des Vorjahres	Fortgeschriebener Ansatz des Haushaltsjahres	Ist-Ergebnis des Haushaltsjahres	Vergleich Ansatz / Ist (Spalte 5 / Spalte 6)	übertragene Ermächtigungen
			2019	2020	2020	2020	2021
			in EUR	in EUR	in EUR	in EUR	in EUR
1	2	3	4	5	6	7	8
		laufende Verwaltungstätigkeit					
73	14	- Transferauszahlungen <i>7313000 Auszahlungen von Zuweisungen an Zweckverbände</i>	18.621,47 18.621,47	15.700,00 15.700,00	15.606,25 15.606,25	-93,75 -93,75	0,00 0,00
74	15	- sonstige Auszahlungen <i>7452010 Schulkostenbeiträge</i>	0,00 0,00	3.800,00 3.800,00	5.272,82 5.272,82	1.472,82 1.472,82	0,00 0,00
	16	= Auszahlungen aus laufender Verwaltungstätigkeit (Zeilen 10 bis 15)	18.621,47	19.500,00	20.879,07	1.379,07	0,00
	17	= Saldo aus laufender Verwaltungstätigkeit (Zeilen 9/16)	-18.621,47	-19.500,00	-20.879,07	-1.379,07	0,00
		Investitionstätigkeit					
	36	= Finanzmittelüberschuss/-fehlbetrag (Zeilen 17,35, 35c und 35f)	-18.621,47	-19.500,00	-20.879,07	-1.379,07	0,00



Teilfinanzrechnung 2020

Gemeinde: 18 Peissen

Seite : 9

Datum: 06.07.2021

Uhrzeit: 12:12:51

Hauptproduktbereich	2	Schule und Kultur
Produktbereich	27	Volksbildung
Produktgruppe	272	Büchereien
Produkt	27201	Büchereien

Produktbeschreibung	Produktverantwortliche/r
----------------------------	---------------------------------

Die Gemeinde beteiligt sich an den Kosten der Fahrbüchereiversorgung im Kreis Steinburg.	Frau Heitmann
--	---------------

Rechtliche Grundlage	Zuständiges Amt
-----------------------------	------------------------

Vertrag mit dem Kreis und dem Büchereiverein S.-H. vom 10.08.2009	Hauptamt
---	----------

Ziele

Erfüllung des bildungspolitischen und kulturellen Auftrags der Gemeinde

Ein- und Auszahlungsarten			Ergebnis des Vorjahres	Fortgeschriebener Ansatz des Haushaltsjahres	Ist-Ergebnis des Haushaltsjahres	Vergleich Ansatz / Ist (Spalte 5 / Spalte 6)	übertragene Ermächtigungen
			2019	2020	2020	2020	2021
			in EUR	in EUR	in EUR	in EUR	in EUR
1	2	3	4	5	6	7	8
		laufende Verwaltungstätigkeit					
73	14	- Transferauszahlungen	441,09	500,00	482,46	-17,54	0,00
		7312000 Auszahlungen von Zuweisungen an Gemeinden (GV)	441,09	500,00	482,46	-17,54	0,00
	16	= Auszahlungen aus laufender Verwaltungstätigkeit (Zeilen 10 bis 15)	441,09	500,00	482,46	-17,54	0,00
	17	= Saldo aus laufender Verwaltungstätigkeit (Zeilen 9/16)	-441,09	-500,00	-482,46	17,54	0,00
		Investitionstätigkeit					
	36	= Finanzmittelüberschuss/-fehlbetrag (Zeilen 17,35, 35c und 35f)	-441,09	-500,00	-482,46	17,54	0,00



Teilfinanzrechnung 2020

Gemeinde: 18 Peissen

Seite : 10

Datum: 06.07.2021

Uhrzeit: 12:12:51

Hauptproduktbereich	2	Schule und Kultur
Produktbereich	28	Heimat- und sonstige Kulturpflege
Produktgruppe	281	Heimat- und sonstige Kulturpflege
Produkt	28101	Heimat- und sonstige Kulturpflege

Produktbeschreibung	Produktverantwortliche/r
----------------------------	---------------------------------

Förderung von Vereinen (Verbänden), die in der Gemeinde zur Heimat- und Traditionspflege beitragen.	Frau Bandomir
---	---------------

Rechtliche Grundlage	Zuständiges Amt
-----------------------------	------------------------

Freiwillige Leistung	Amt für Finanzen
----------------------	------------------

Ziele

Förderung der Traditionspflege

Ein- und Auszahlungsarten			Ergebnis des Vorjahres	Fortgeschriebener Ansatz des Haushaltsjahres	Ist-Ergebnis des Haushaltsjahres	Vergleich Ansatz / Ist (Spalte 5 / Spalte 6)	übertragene Ermächtigungen
			2019	2020	2020	2020	2021
			in EUR	in EUR	in EUR	in EUR	in EUR
1	2	3	4	5	6	7	8
		laufende Verwaltungstätigkeit					
73	14	- Transferauszahlungen <i>7318000 Auszahlungen von Zuschüssen an übrige Bereiche</i>	0,00 <i>0,00</i>	100,00 <i>100,00</i>	60,00 60,00	-40,00 <i>-40,00</i>	0,00 <i>0,00</i>
74	15	- sonstige Auszahlungen <i>7429010 Mitgliedsbeiträge</i>	34,00 <i>34,00</i>	100,00 <i>100,00</i>	0,00 0,00	-100,00 <i>-100,00</i>	0,00 <i>0,00</i>
	16	= Auszahlungen aus laufender Verwaltungstätigkeit (Zeilen 10 bis 15)	34,00	200,00	60,00	-140,00	0,00
	17	= Saldo aus laufender Verwaltungstätigkeit (Zeilen 9/16)	-34,00	-200,00	-60,00	140,00	0,00
		Investitionstätigkeit					
	36	= Finanzmittelüberschuss/-fehlbetrag (Zeilen 17,35, 35c und 35f)	-34,00	-200,00	-60,00	140,00	0,00



Teilfinanzrechnung 2020

Gemeinde: 18 Peissen

Seite : 11

Datum: 06.07.2021

Uhrzeit: 12:12:51

Hauptproduktbereich	3	Soziales und Jugend
Produktbereich	35	Sonstige soziale Hilfen und Leistungen
Produktgruppe	351	Sonstige soziale Hilfen und Leistungen
Produkt	35101	Sonstige soziale Hilfen und Leistungen

Produktbeschreibung

Durchführung eines Seniorenausfluges und einer Seniorenweihnachtsfeier

Produktverantwortliche/r

Frau von Borstel/Frau Witczak

Zuständiges Amt

Ordnungsamt

Ein- und Auszahlungsarten			Ergebnis des Vorjahres	Fortgeschriebener Ansatz des Haushaltsjahres	Ist-Ergebnis des Haushaltsjahres	Vergleich Ansatz / Ist (Spalte 5 / Spalte 6)	übertragene Ermächtigungen
			2019 in EUR	2020 in EUR	2020 in EUR	2020 in EUR	2021 in EUR
1	2	3	4	5	6	7	8
		laufende Verwaltungstätigkeit					
61	2	+ Zuweisungen und allgemeine Umlagen <i>6148000 Zuweisungen und Zuschüsse für laufende Zwecke von übrigen Bereichen</i>	1.230,00 <i>1.230,00</i>	500,00 <i>500,00</i>	0,00 0,00	-500,00 <i>-500,00</i>	----- <i>-----</i>
62	3	+ Sonstige Transfereinzahlungen <i>6211000 Kostenbeiträge und Aufwendungsersatz, Kostenersatz außerhalb von Einrichtungen</i>	0,00 <i>0,00</i>	0,00 <i>0,00</i>	0,00 0,00	0,00 <i>0,00</i>	----- <i>-----</i>
	9	= Einzahlungen aus laufender Verwaltungstätigkeit	1.230,00	500,00	0,00	-500,00	-----
73	14	- Transferauszahlungen <i>7318000 Auszahlungen von Zuschüssen an übrige Bereiche</i>	1.883,16 <i>1.883,16</i>	2.500,00 <i>2.500,00</i>	18,00 18,00	-2.482,00 <i>-2.482,00</i>	0,00 <i>0,00</i>
	16	= Auszahlungen aus laufender Verwaltungstätigkeit (Zeilen 10 bis 15)	1.883,16	2.500,00	18,00	-2.482,00	0,00
	17	= Saldo aus laufender Verwaltungstätigkeit (Zeilen 9/16)	-653,16	-2.000,00	-18,00	1.982,00	0,00
		Investitionstätigkeit					
	36	= Finanzmittelüberschuss/-fehlbetrag (Zeilen 17,35, 35c und 35f)	-653,16	-2.000,00	-18,00	1.982,00	0,00



Teilfinanzrechnung 2020

Gemeinde: 18 Peissen

Seite : 12

Datum: 06.07.2021

Uhrzeit: 12:12:51

Hauptproduktbereich	3	Soziales und Jugend
Produktbereich	36	Kinder-, Jugend- und Familienhilfe
Produktgruppe	362	Jugendarbeit
Produkt	36221	Kinder- und Jugenderholung

Produktbeschreibung

Die Gemeinde gewährt für Jugendliche, die an organisierten Jugendfahrten teilnehmen, einen Zuschuss in Höhe von 5€ täglich.

Produktverantwortliche/r

Frau Bandomir

Rechtliche Grundlage

Freiwillige Leistung gemäß Beschluss der Gemeindevertretung vom 14.03.2002.

Zuständiges Amt

Amt für Finanzen

Ziele

Förderung der Jugend

Ein- und Auszahlungsarten			Ergebnis des Vorjahres	Fortgeschriebener Ansatz des Haushaltsjahres	Ist-Ergebnis des Haushaltsjahres	Vergleich Ansatz / Ist (Spalte 5 / Spalte 6)	übertragene Ermächtigungen
			2019	2020	2020	2020	2021
			in EUR	in EUR	in EUR	in EUR	in EUR
1	2	3	4	5	6	7	8
		laufende Verwaltungstätigkeit					
73	14	- Transferauszahlungen	18,63	100,00	0,00	-100,00	0,00
		7318000 Auszahlungen von Zuschüssen an übrige Bereiche	18,63	100,00	0,00	-100,00	0,00
	16	= Auszahlungen aus laufender Verwaltungstätigkeit (Zeilen 10 bis 15)	18,63	100,00	0,00	-100,00	0,00
	17	= Saldo aus laufender Verwaltungstätigkeit (Zeilen 9/16)	-18,63	-100,00	0,00	100,00	0,00
		Investitionstätigkeit					
	36	= Finanzmittelüberschuss/-fehlbetrag (Zeilen 17,35, 35c und 35f)	-18,63	-100,00	0,00	100,00	0,00



Teilfinanzrechnung 2020

Gemeinde: 18 Peissen

Seite : 13

Datum: 06.07.2021

Uhrzeit: 12:12:51

Hauptproduktbereich	3	Soziales und Jugend
Produktbereich	36	Kinder-, Jugend- und Familienhilfe
Produktgruppe	365	Tageseinrichtungen für Kinder
Produkt	36501	Tageseinrichtungen für Kinder

Produktbeschreibung	Produktverantwortliche/r
---------------------	--------------------------

1. Beteiligung an den Kosten des Betriebes der Kindertagesstätte Hohenwestedt	Frau Heitmann
2. Kostenausgleichsforderungen nach dem Kindertagesstättengesetz (KiTaG)	

Rechtliche Grundlage	Zuständiges Amt
----------------------	-----------------

Kinder- und Jugendhilfegesetz (KJHG), Kindertagesstättengesetz (KiTaG); Öffentlich-rechtliche Vereinbarung über den Bau und die Unterhaltung der Kindertagesstätte Hohenwestedt	Hauptamt
---	----------

Ziele

Bedarfsgerechte Versorgung mit KiTa-Plätzen

Ein- und Auszahlungsarten			Ergebnis des Vorjahres	Fortgeschriebener Ansatz des Haushaltsjahres	Ist-Ergebnis des Haushaltsjahres	Vergleich Ansatz / Ist (Spalte 5 / Spalte 6)	übertragene Ermächtigungen
			2019	2020	2020	2020	2021
			in EUR	in EUR	in EUR	in EUR	in EUR
1	2	3	4	5	6	7	8
laufende Verwaltungstätigkeit							
74	15	- sonstige Auszahlungen	12.917,91	20.500,00	19.878,96	-621,04	0,00
		7452020 Erstattung nach KitaG/KJHG	12.917,91	14.000,00	13.768,92	-231,08	0,00
		7452030 Beteiligung Betriebskosten Kindergarten	0,00	6.500,00	6.110,04	-389,96	0,00
	16	= Auszahlungen aus laufender Verwaltungstätigkeit (Zeilen 10 bis 15)	12.917,91	20.500,00	19.878,96	-621,04	0,00
	17	= Saldo aus laufender Verwaltungstätigkeit (Zeilen 9/16)	-12.917,91	-20.500,00	-19.878,96	621,04	0,00
Investitionstätigkeit							
	36	= Finanzmittelüberschuss/-fehlbetrag (Zeilen 17,35, 35c und 35f)	-12.917,91	-20.500,00	-19.878,96	621,04	0,00



Teilfinanzrechnung 2020

Gemeinde: 18 Peissen

Seite : 14

Datum: 06.07.2021

Uhrzeit: 12:12:51

Hauptproduktbereich	4	Gesundheit und Sport
Produktbereich	42	Sportförderung
Produktgruppe	421	Förderung des Sports
Produkt	42101	Förderung des Sports

Produktbeschreibung	Produktverantwortliche/r
Förderung von Sport und Spiel in der Gemeinde	Frau Bandomir
Rechtliche Grundlage	Zuständiges Amt
Freiwillige Leistung	Amt für Finanzen
Ziele	
Förderung des (Breiten-) Sports in der Gemeinde	

Ein- und Auszahlungsarten			Ergebnis des Vorjahres	Fortgeschriebener Ansatz des Haushaltsjahres	Ist-Ergebnis des Haushaltsjahres	Vergleich Ansatz / Ist (Spalte 5 / Spalte 6)	übertragene Ermächtigungen
			2019 in EUR	2020 in EUR	2020 in EUR	2020 in EUR	2021 in EUR
1	2	3	4	5	6	7	8
		laufende Verwaltungstätigkeit					
73	14	- Transferauszahlungen	1.500,00	1.600,00	4.050,00	2.450,00	0,00
		<i>7318000 Auszahlungen von Zuschüssen an übrige Bereiche</i>	<i>1.500,00</i>	<i>1.600,00</i>	<i>4.050,00</i>	<i>2.450,00</i>	<i>0,00</i>
	16	= Auszahlungen aus laufender Verwaltungstätigkeit (Zeilen 10 bis 15)	1.500,00	1.600,00	4.050,00	2.450,00	0,00
	17	= Saldo aus laufender Verwaltungstätigkeit (Zeilen 9/16)	-1.500,00	-1.600,00	-4.050,00	-2.450,00	0,00
		Investitionstätigkeit					
	36	= Finanzmittelüberschuss/-fehlbetrag (Zeilen 17,35, 35c und 35f)	-1.500,00	-1.600,00	-4.050,00	-2.450,00	0,00



Teilfinanzrechnung 2020

Gemeinde: 18 Peissen

Seite : 15

Datum: 06.07.2021

Uhrzeit: 12:12:51

Hauptproduktbereich 4 Gesundheit und Sport
 Produktbereich 42 Sportförderung
 Produktgruppe 424 Sportstätten und Bäder
 Produkt 42401 Sportstätten und Bäder

Produktbeschreibung

Unterhaltung und Bewirtschaftung der Sportanlagen in der Gemeinde

Produktverantwortliche/r

Frau Sindelar

Zuständiges Amt

Amt für Finanzen

Ein- und Auszahlungsarten			Ergebnis des Vorjahres	Fortgeschriebener Ansatz des Haushaltsjahres	Ist-Ergebnis des Haushaltsjahres	Vergleich Ansatz / Ist (Spalte 5 / Spalte 6)	übertragene Ermächtigungen
			2019	2020	2020	2020	2021
			in EUR	in EUR	in EUR	in EUR	in EUR
1	2	3	4	5	6	7	8
		laufende Verwaltungstätigkeit					
648	6	+ Kostenerstattungen und Kostenumlagen	972,00	1.000,00	816,19	-183,81	-----
		<i>6488000 Einzahlungen aus Kostenerstattungen, Kostenumlagen übrige Bereiche</i>	<i>972,00</i>	<i>1.000,00</i>	<i>816,19</i>	<i>-183,81</i>	<i>-----</i>
	9	= Einzahlungen aus laufender Verwaltungstätigkeit	972,00	1.000,00	816,19	-183,81	-----
72	12	- Auszahlungen für Sach- und Dienstleistungen	1.115,00	5.500,00	1.326,38	-4.173,62	0,00
		<i>7211000 Auszahlungen für Unterhaltung der Grundstücke und baulichen Anlagen</i>	<i>0,00</i>	<i>3.700,00</i>	<i>0,00</i>	<i>-3.700,00</i>	<i>0,00</i>
		<i>7241000 Auszahlungen für Bewirtschaftung der Grundstücke, baulichen Anlagen u.s.w.</i>	<i>1.115,00</i>	<i>1.800,00</i>	<i>1.326,38</i>	<i>-473,62</i>	<i>0,00</i>
	16	= Auszahlungen aus laufender Verwaltungstätigkeit (Zeilen 10 bis 15)	1.115,00	5.500,00	1.326,38	-4.173,62	0,00
	17	= Saldo aus laufender Verwaltungstätigkeit (Zeilen 9/16)	-143,00	-4.500,00	-510,19	3.989,81	0,00
		Investitionstätigkeit					
782	28	- Auszahlungen für den Erwerb von Grundstücken und Gebäuden	0,00	0,00	1.050,00	1.050,00	0,00
		<i>7821000 Auszahlungen für den Erwerb von Grundstücken und Gebäuden</i>	<i>0,00</i>	<i>0,00</i>	<i>1.050,00</i>	<i>1.050,00</i>	<i>0,00</i>
	34	= Summe der investiven Auszahlungen (Zeilen 27 bis 33)	0,00	0,00	1.050,00	1.050,00	0,00
	35	= Saldo aus Investitionstätigkeit (Zeilen 26/34)	0,00	0,00	-1.050,00	-1.050,00	0,00
	36	= Finanzmittelüberschuss/-fehlbetrag (Zeilen 17,35, 35c und 35f)	-143,00	-4.500,00	-1.560,19	2.939,81	0,00



Teilfinanzrechnung 2020

Gemeinde: 18 Peissen

Seite : 16

Datum: 06.07.2021

Uhrzeit: 12:12:51

Hauptproduktbereich	5	Gestaltung und Umwelt
Produktbereich	51	Räumliche Planung und Entwicklung
Produktgruppe	511	Räumliche Planungs- und Entwicklungsmaßnahmen
Produkt	51101	Räumliche Planungs- und Entwicklungsmaßnahmen

Produktbeschreibung

Orts- und Regionalplanung; Erstellen von Bauleitplänen, z. B. Flächennutzungspläne, Landschaftspläne, Bebauungspläne.

Es ist in der Regel erforderlich, Architekten- und/oder Ingenieurbüros mit der Erarbeitung der Grundlagen, z. B. Fachgutachten, Ortsentwicklungsstudien, zu beauftragen.

Produktverantwortliche/r

Herr von Possel

Rechtliche Grundlage

Beschlüsse der Gemeindevertretung unter Berücksichtigung der städtebaulichen Erfordernisse.

Zuständiges Amt

Bauamt

Ziele

Geordnete städtebauliche Entwicklung gewährleisten.

Ein- und Auszahlungsarten			Ergebnis des Vorjahres	Fortgeschriebener Ansatz des Haushaltsjahres	Ist-Ergebnis des Haushaltsjahres	Vergleich Ansatz / Ist (Spalte 5 / Spalte 6)	übertragene Ermächtigungen
			2019	2020	2020	2020	2021
			in EUR	in EUR	in EUR	in EUR	in EUR
1	2	3	4	5	6	7	8
		laufende Verwaltungstätigkeit					
74	15	- sonstige Auszahlungen	5.298,79	30.000,00	20.108,33	-9.891,67	0,00
		7431030 Bauleitpläne	5.298,79	30.000,00	20.108,33	-9.891,67	0,00
	16	= Auszahlungen aus laufender Verwaltungstätigkeit (Zeilen 10 bis 15)	5.298,79	30.000,00	20.108,33	-9.891,67	0,00
	17	= Saldo aus laufender Verwaltungstätigkeit (Zeilen 9/16)	-5.298,79	-30.000,00	-20.108,33	9.891,67	0,00
		Investitionstätigkeit					
	36	= Finanzmittelüberschuss/-fehlbetrag (Zeilen 17,35, 35c und 35f)	-5.298,79	-30.000,00	-20.108,33	9.891,67	0,00



Teilfinanzrechnung 2020

Gemeinde: 18 Peissen

Seite : 17

Datum: 06.07.2021

Uhrzeit: 12:12:51

Hauptproduktbereich	5	Gestaltung und Umwelt
Produktbereich	52	Bauen und Wohnen
Produktgruppe	523	Denkmalschutz- und pflege
Produkt	52301	Denkmalschutz- und pflege

Produktbeschreibung

Unterhaltung und Pflege des Ehrenmals

Produktverantwortliche/r

Frau Sindelar

Zuständiges Amt

Amt für Finanzen

Ziele

Ziel der Denkmalpflege ist es, Denkmale in ihrem historischen Bestand und ihrer Erscheinungsweise für zukünftige Generationen zu erhalten.

Ein- und Auszahlungsarten			Ergebnis des Vorjahres	Fortgeschriebener Ansatz des Haushaltsjahres	Ist-Ergebnis des Haushaltsjahres	Vergleich Ansatz / Ist (Spalte 5 / Spalte 6)	übertragene Ermächtigungen
			2019	2020	2020	2020	2021
			in EUR	in EUR	in EUR	in EUR	in EUR
1	2	3	4	5	6	7	8
		laufende Verwaltungstätigkeit					
72	12	- Auszahlungen für Sach- und Dienstleistungen	0,00	100,00	0,00	-100,00	0,00
		7221000 Auszahlungen für Unterhaltung des sonstigen unbeweglichen Vermögens	0,00	100,00	0,00	-100,00	0,00
	16	= Auszahlungen aus laufender Verwaltungstätigkeit (Zeilen 10 bis 15)	0,00	100,00	0,00	-100,00	0,00
	17	= Saldo aus laufender Verwaltungstätigkeit (Zeilen 9/16)	0,00	-100,00	0,00	100,00	0,00
		Investitionstätigkeit					
	36	= Finanzmittelüberschuss/-fehlbetrag (Zeilen 17,35, 35c und 35f)	0,00	-100,00	0,00	100,00	0,00



Teilfinanzrechnung 2020

Gemeinde: 18 Peissen

Seite : 18

Datum: 06.07.2021

Uhrzeit: 12:12:51

Hauptproduktbereich	5	Gestaltung und Umwelt
Produktbereich	53	Ver- und Entsorgung
Produktgruppe	531	Elektrizitätsversorgung
Produkt	53101	Elektrizitätsversorgung

Produktbeschreibung

Die Gemeinde räumt der Schleswig-Holstein Netz AG das Recht ein, alle öffentlichen Verkehrswege (öffentliche Straßen, Wege und Plätze im Sinne des StrWG), die Eigentum der Gemeinde sind oder über die sie verfügen kann, für ihre Anlagen zur Versorgung von Letztverbrauchern im Gemeindegebiet mit elektrischer Energie zu nutzen. Als Gegenleistung führt die Schleswig-Holstein Netz AG für die von ihr an Letztverbraucher im Gemeindegebiet im Wege der Durchleitung ausgelieferten Strommengen eine Konzessionsabgabe nach den jeweiligen Höchstsätzen der Konzessionsabgabenverordnung ab.

Produktverantwortliche/r

Frau Sindelar

Rechtliche Grundlage

Energiewirtschaftsgesetz (EnWG), Konzessionsabgabenverordnung (KAV), Wegenutzungsvertrag zwischen der Gemeinde und der Schleswig-Holstein Netz AG vom 26.05.2011. der Vertrag endet am 29.12.2029.

Zuständiges Amt

Amt für Finanzen

Ziele

Einwohner der Gemeinde an das Versorgungsnetz anzuschließen und mit elektrischer Energie zu versorgen.

Ein- und Auszahlungsarten			Ergebnis des Vorjahres	Fortgeschriebener Ansatz des Haushaltsjahres	Ist-Ergebnis des Haushaltsjahres	Vergleich Ansatz / Ist (Spalte 5 / Spalte 6)	übertragene Ermächtigungen
			2019	2020	2020	2020	2021
			in EUR	in EUR	in EUR	in EUR	in EUR
1	2	3	4	5	6	7	8
		laufende Verwaltungstätigkeit					
65	7	+ sonstige Einzahlungen	9.671,01	9.400,00	11.560,00	2.160,00	----
		6511000 Konzessionsabgaben	9.671,01	9.400,00	11.560,00	2.160,00	----
	9	= Einzahlungen aus laufender Verwaltungstätigkeit	9.671,01	9.400,00	11.560,00	2.160,00	----
74	15	- sonstige Auszahlungen	0,00	200,00	109,45	-90,55	0,00
		7457000 Erstattung für Auszahlungen von Dritten aus laufender Verwaltungstätigkeit, private Unternehmen	0,00	200,00	109,45	-90,55	0,00
	16	= Auszahlungen aus laufender Verwaltungstätigkeit (Zeilen 10 bis 15)	0,00	200,00	109,45	-90,55	0,00
	17	= Saldo aus laufender Verwaltungstätigkeit (Zeilen 9/16)	9.671,01	9.200,00	11.450,55	2.250,55	0,00
		Investitionstätigkeit					
	36	= Finanzmittelüberschuss/-fehlbetrag (Zeilen 17,35, 35c und 35f)	9.671,01	9.200,00	11.450,55	2.250,55	0,00



Teilfinanzrechnung 2020

Gemeinde: 18 Peissen

Seite : 19

Datum: 06.07.2021

Uhrzeit: 12:12:51

Hauptproduktbereich	5	Gestaltung und Umwelt
Produktbereich	53	Ver- und Entsorgung
Produktgruppe	532	Gasversorgung
Produkt	53201	Gasversorgung

Produktbeschreibung

Die Gemeinde räumt der Schleswig-Holstein Netz AG das Recht ein, alle öffentlichen Verkehrswege (öffentliche Straßen, Wege und Plätze im Sinne des StrWG), die Eigentum der Gemeinde sind oder über die sie verfügen kann, für ihre Anlagen zur Versorgung von Letztverbrauchern im Gemeindegebiet mit Gas zu nutzen. Als Gegenleistung führt die Schleswig-Holstein Netz AG für die von ihr an Letztverbraucher im Gemeindegebiet im Wege der Durchleitung ausgelieferten Gasmengen eine Konzessionsabgabe nach den jeweiligen Höchstsätzen der Konzessionsabgabenverordnung ab.

Produktverantwortliche/r

Frau Sindelar

Rechtliche Grundlage

Energiewirtschaftsgesetz (EnWG), Konzessionsabgabenverordnung (KAV),Wegenutzungsvertrag zwischen der Gemeinde und der E.ON Hanse AG vom 11.04.2002

Zuständiges Amt

Amt für Finanzen

Ziele

Einwohner der Gemeinde an das Versorgungsnetz anzuschließen und mit Gas zu versorgen.

Ein- und Auszahlungsarten			Ergebnis des Vorjahres	Fortgeschriebener Ansatz des Haushaltsjahres	Ist-Ergebnis des Haushaltsjahres	Vergleich Ansatz / Ist (Spalte 5 / Spalte 6)	übertragene Ermächtigungen
			2019 in EUR	2020 in EUR	2020 in EUR	2020 in EUR	2021 in EUR
1	2	3	4	5	6	7	8
		laufende Verwaltungstätigkeit					
65	7	+ sonstige Einzahlungen	550,00	500,00	844,46	344,46	-----
		6511000 Konzessionsabgaben	550,00	500,00	844,46	344,46	-----
	9	= Einzahlungen aus laufender Verwaltungstätigkeit	550,00	500,00	844,46	344,46	-----
74	15	- sonstige Auszahlungen	97,03	100,00	0,00	-100,00	0,00
		7457000 Erstattung für Auszahlungen von Dritten aus laufender Verwaltungstätigkeit, private Unternehmen	97,03	100,00	0,00	-100,00	0,00
	16	= Auszahlungen aus laufender Verwaltungstätigkeit (Zeilen 10 bis 15)	97,03	100,00	0,00	-100,00	0,00
	17	= Saldo aus laufender Verwaltungstätigkeit (Zeilen 9/16)	452,97	400,00	844,46	444,46	0,00
		Investitionstätigkeit					
	36	= Finanzmittelüberschuss/-fehlbetrag (Zeilen 17,35, 35c und 35f)	452,97	400,00	844,46	444,46	0,00



Teilfinanzrechnung 2020

Gemeinde: 18 Peissen

Seite : 20

Datum: 06.07.2021

Uhrzeit: 12:12:51

Hauptproduktbereich	5	Gestaltung und Umwelt
Produktbereich	53	Ver- und Entsorgung
Produktgruppe	538	Abwasserbeseitigung
Produkt	53801	Schmutzwasserbeseitigung

Produktbeschreibung

Die Gemeinden sind gemäß § 31 des Landeswassergesetzes (LWG) im Rahmen der Selbstverwaltung zur Abwasserbeseitigung verpflichtet.

Produktverantwortliche/r

Herr Klabunde, Frau Bandomir

Rechtliche Grundlage

LWG, Kommunalabgabengesetz (KAG)

Zuständiges Amt

Bauamt / Amt für Finanzen

Ziele

Beseitigung des in der Gemeinde anfallenden Abwassers (Schmutzwasser).

Ein- und Auszahlungsarten			Ergebnis des Vorjahres	Fortgeschriebener Ansatz des Haushaltsjahres	Ist-Ergebnis des Haushaltsjahres	Vergleich Ansatz / Ist (Spalte 5 / Spalte 6)	übertragene Ermächtigungen
			2019	2020	2020	2020	2021
			in EUR	in EUR	in EUR	in EUR	in EUR
1	2	3	4	5	6	7	8
		laufende Verwaltungstätigkeit					
63	4	+ öffentlich-rechtliche Leistungsentgelte <i>6321000 Benutzungsgebühren und ähnliche Entgelte</i>	19.552,16 19.552,16	20.000,00 20.000,00	20.158,82 20.158,82	158,82 158,82	----- -----
648	6	+ Kostenerstattungen und Kostenumlagen <i>6488000 Einzahlungen aus Kostenerstattungen, Kostenumlagen übrige Bereiche</i>	21,80 21,80	0,00 0,00	4,68 4,68	4,68 4,68	----- -----
	9	= Einzahlungen aus laufender Verwaltungstätigkeit	19.573,96	20.000,00	20.163,50	163,50	-----
72	12	- Auszahlungen für Sach- und Dienstleistungen <i>7221000 Auszahlungen für Unterhaltung des sonstigen unbeweglichen Vermögens</i> <i>7241000 Auszahlungen für Bewirtschaftung der Grundstücke, baulichen Anlagen u.s.w.</i> <i>7241040 Klärschlamm Entsorgung</i>	9.679,43 3.860,16 5.819,27 0,00	39.000,00 34.000,00 2.500,00 2.500,00	14.308,58 8.103,37 2.401,28 3.803,93	-24.691,42 -25.896,63 -98,72 1.303,93	0,00 0,00 0,00 0,00
73	14	- Transferauszahlungen <i>7313000 Auszahlungen von Zuweisungen an Zweckverbände</i>	294,74 294,74	400,00 400,00	306,37 306,37	-93,63 -93,63	0,00 0,00
74	15	- sonstige Auszahlungen <i>7431010 Gerichts- und ähnliche Kosten</i> <i>7441000 Steuern, Versicherungen, Schadensfälle</i> <i>7452000 Erstattung für Auszahlungen von Dritten aus laufender Verwaltungstätigkeit, Gemeinden (GV)</i>	4.061,45 381,40 2.008,48 1.671,57	5.800,00 2.000,00 2.100,00 1.700,00	3.749,84 69,79 2.008,48 1.671,57	-2.050,16 -1.930,21 -91,52 -28,43	0,00 0,00 0,00 0,00
	16	= Auszahlungen aus laufender Verwaltungstätigkeit (Zeilen 10 bis 15)	14.035,62	45.200,00	18.364,79	-26.835,21	0,00
	17	= Saldo aus laufender Verwaltungstätigkeit (Zeilen 9/16)	5.538,34	-25.200,00	1.798,71	26.998,71	0,00
		Investitionstätigkeit					
688	24	+ Einzahlungen aus Beiträgen u. ä. Entgelten <i>6881000 Beiträge und ähnliche Entgelte</i>	0,00 0,00	6.100,00 6.100,00	0,00 0,00	-6.100,00 -6.100,00	----- -----
	26	= Summe der investiven Einzahlungen	0,00	6.100,00	0,00	-6.100,00	-----



Teilfinanzrechnung 2020

Gemeinde: 18 Peissen

Seite : 21

Datum: 06.07.2021

Uhrzeit: 12:12:51

Hauptproduktbereich 5 Gestaltung und Umwelt
Produktbereich 53 Ver- und Entsorgung
Produktgruppe 538 Abwasserbeseitigung
Produkt 53801 Schmutzwasserbeseitigung

Ein- und Auszahlungsarten			Ergebnis des Vorjahres	Fortgeschriebener Ansatz des Haushaltsjahres	Ist-Ergebnis des Haushaltsjahres	Vergleich Ansatz / Ist (Spalte 5 / Spalte 6)	übertragene Ermächtigungen
			2019	2020	2020	2020	2021
			in EUR	in EUR	in EUR	in EUR	in EUR
1	2	3	4	5	6	7	8
785	31	- Auszahlungen für Baumaßnahmen	4.699,13	3.000,00	0,00	-3.000,00	0,00
		7852000 Auszahlungen aus Tiefbaumaßnahmen	4.699,13	3.000,00	0,00	-3.000,00	0,00
	34	= Summe der investiven Auszahlungen (Zeilen 27 bis 33)	4.699,13	3.000,00	0,00	-3.000,00	0,00
	35	= Saldo aus Investitionstätigkeit (Zeilen 26/34)	-4.699,13	3.100,00	0,00	-3.100,00	0,00
	36	= Finanzmittelüberschuss/-fehlbetrag (Zeilen 17,35, 35c und 35f)	839,21	-22.100,00	1.798,71	23.898,71	0,00



Teilfinanzrechnung 2020

Gemeinde: 18 Peissen

Seite : 22

Datum: 06.07.2021

Uhrzeit: 12:12:51

Hauptproduktbereich 5 Gestaltung und Umwelt
 Produktbereich 53 Ver- und Entsorgung
 Produktgruppe 538 Abwasserbeseitigung
 Produkt 53802 Oberflächenwasserbeseitigung

Produktbeschreibung

Die Gemeinden sind gemäß § 31 des Landeswassergesetzes (LWG) im Rahmen der Selbstverwaltung zur Abwasserbeseitigung verpflichtet.

Produktverantwortliche/r

Herr Adam, Herr Klabunde

Rechtliche Grundlage

LWG, Kommunalabgabengesetz (KAG)

Zuständiges Amt

Bauamt

Ziele

Beseitigung des in der Gemeinde anfallenden Abwassers (Oberflächenwasser).

Ein- und Auszahlungsarten			Ergebnis des Vorjahres	Fortgeschriebener Ansatz des Haushaltsjahres	Ist-Ergebnis des Haushaltsjahres	Vergleich Ansatz / Ist (Spalte 5 / Spalte 6)	übertragene Ermächtigungen
			2019	2020	2020	2020	2021
			in EUR	in EUR	in EUR	in EUR	in EUR
1	2	3	4	5	6	7	8
		laufende Verwaltungstätigkeit					
63	4	+ öffentlich-rechtliche Leistungsentgelte <i>6321000 Benutzungsgebühren und ähnliche Entgelte</i>	12.317,43 12.317,43	12.000,00 12.000,00	12.497,10 12.497,10	497,10 497,10	----- -----
	9	= Einzahlungen aus laufender Verwaltungstätigkeit	12.317,43	12.000,00	12.497,10	497,10	-----
72	12	- Auszahlungen für Sach- und Dienstleistungen <i>7221000 Auszahlungen für Unterhaltung des sonstigen unbeweglichen Vermögens</i>	2.216,38 2.216,38	2.500,00 2.500,00	317,74 317,74	-2.182,26 -2.182,26	0,00 0,00
73	14	- Transferauszahlungen <i>7313000 Auszahlungen von Zuweisungen an Zweckverbände</i>	113,98 113,98	200,00 200,00	122,00 122,00	-78,00 -78,00	0,00 0,00
74	15	- sonstige Auszahlungen <i>7431010 Gerichts- und ähnliche Kosten</i> <i>7452000 Erstattung für Auszahlungen von Dritten aus laufender Verwaltungstätigkeit, Gemeinden (GV)</i>	1.189,50 381,39 808,11	2.900,00 2.000,00 900,00	947,70 139,59 808,11	-1.952,30 -1.860,41 -91,89	0,00 0,00 0,00
	16	= Auszahlungen aus laufender Verwaltungstätigkeit (Zeilen 10 bis 15)	3.519,86	5.600,00	1.387,44	-4.212,56	0,00
	17	= Saldo aus laufender Verwaltungstätigkeit (Zeilen 9/16)	8.797,57	6.400,00	11.109,66	4.709,66	0,00
		Investitionstätigkeit					
	36	= Finanzmittelüberschuss/-fehlbetrag (Zeilen 17,35, 35c und 35f)	8.797,57	6.400,00	11.109,66	4.709,66	0,00



Teilfinanzrechnung 2020

Gemeinde: 18 Peissen

Seite : 23

Datum: 06.07.2021

Uhrzeit: 12:12:51

Hauptproduktbereich	5	Gestaltung und Umwelt
Produktbereich	54	Verkehrsflächen und -anlagen, ÖPNV
Produktgruppe	541	Gemeindestraßen
Produkt	54101	Gemeindestraßen

Produktbeschreibung	Produktverantwortliche/r
Unterhaltung von Straßen und Wegen; Winterdienst; Unterhaltung und Bewirtschaftung der Straßenbeleuchtung	Frau Sindelar

Rechtliche Grundlage	Zuständiges Amt
Gemeindeordnung, Straßen- und Wegegesetz, Beschlüsse der Gemeindevertretung	Amt für Finanzen

Ziele
Werterhaltende Unterhaltung der Straßen, Optimierung der Bewirtschaftung der Straßen

Ein- und Auszahlungsarten			Ergebnis des Vorjahres	Fortgeschriebener Ansatz des Haushaltsjahres	Ist-Ergebnis des Haushaltsjahres	Vergleich Ansatz / Ist (Spalte 5 / Spalte 6)	übertragene Ermächtigungen
			2019	2020	2020	2020	2021
			in EUR	in EUR	in EUR	in EUR	in EUR
1	2	3	4	5	6	7	8
		laufende Verwaltungstätigkeit					
648	6	+ Kostenerstattungen und Kostenumlagen	1.576,22	0,00	617,25	617,25	-----
		6488000 <i>Einzahlungen aus Kostenerstattungen, Kostenumlagen übrige Bereiche</i>	1.576,22	0,00	617,25	617,25	-----
	9	= Einzahlungen aus laufender Verwaltungstätigkeit	1.576,22	0,00	617,25	617,25	-----
70	10	- Personalauszahlungen	3.125,06	3.300,00	3.125,76	-174,24	0,00
		7012000 <i>Dienstbezüge Arbeitnehmer/-innen</i>	2.448,00	2.500,00	2.448,00	-52,00	0,00
		7032000 <i>Beiträge zur gesetzlichen Sozialversicherung Arbeitnehmer/-innen</i>	677,06	800,00	677,76	-122,24	0,00
72	12	- Auszahlungen für Sach- und Dienstleistungen	8.250,69	12.700,00	8.570,70	-4.129,30	0,00
		7221000 <i>Auszahlungen für Unterhaltung des sonstigen unbeweglichen Vermögens</i>	6.417,98	10.000,00	6.865,95	-3.134,05	0,00
		7241000 <i>Auszahlungen für Bewirtschaftung der Grundstücke, baulichen Anlagen u.s.w.</i>	1.731,14	2.200,00	1.704,75	-495,25	0,00
		7251000 <i>Haltung von Fahrzeugen</i>	101,57	500,00	0,00	-500,00	0,00
	16	= Auszahlungen aus laufender Verwaltungstätigkeit (Zeilen 10 bis 15)	11.375,75	16.000,00	11.696,46	-4.303,54	0,00
	17	= Saldo aus laufender Verwaltungstätigkeit (Zeilen 9/16)	-9.799,53	-16.000,00	-11.079,21	4.920,79	0,00
		Investitionstätigkeit					
688	24	+ Einzahlungen aus Beiträgen u. ä. Entgelten	0,00	68.000,00	0,00	-68.000,00	-----
		6881000 <i>Beiträge und ähnliche Entgelte</i>	0,00	68.000,00	0,00	-68.000,00	-----
	26	= Summe der investiven Einzahlungen	0,00	68.000,00	0,00	-68.000,00	-----
785	31	- Auszahlungen für Baumaßnahmen	0,00	340.000,00	15.108,45	-324.891,55	0,00
		7852001 <i>Erschließung B-Plan Nr. 4</i>	0,00	340.000,00	15.108,45	-324.891,55	0,00
	34	= Summe der investiven Auszahlungen (Zeilen 27 bis 33)	0,00	340.000,00	15.108,45	-324.891,55	0,00
	35	= Saldo aus Investitionstätigkeit (Zeilen 26/34)	0,00	-272.000,00	-15.108,45	256.891,55	0,00
	36	= Finanzmittelüberschuss/-fehlbetrag (Zeilen 17,35, 35c und 35f)	-9.799,53	-288.000,00	-26.187,66	261.812,34	0,00



Teilfinanzrechnung 2020

Gemeinde: 18 Peissen

Seite : 24

Datum: 06.07.2021

Uhrzeit: 12:12:51

Hauptproduktbereich	5	Gestaltung und Umwelt
Produktbereich	54	Verkehrsflächen und -anlagen, ÖPNV
Produktgruppe	541	Gemeindestraßen
Produkt	54101	Gemeindestraßen

Ein- und Auszahlungsarten			Ergebnis des Vorjahres	Fortgeschriebener Ansatz des Haushaltsjahres	Ist-Ergebnis des Haushaltsjahres	Vergleich Ansatz / Ist (Spalte 5 / Spalte 6)	übertragene Ermächtigungen
			2019	2020	2020	2020	2021
			in EUR	in EUR	in EUR	in EUR	in EUR
1	2	3	4	5	6	7	8



Teilfinanzrechnung 2020

Gemeinde: 18 Peissen

Seite : 25

Datum: 06.07.2021

Uhrzeit: 12:12:51

Hauptproduktbereich	5	Gestaltung und Umwelt
Produktbereich	54	Verkehrsflächen und -anlagen, ÖPNV
Produktgruppe	541	Gemeindestraßen
Produkt	54102	Wegeunterhaltungsverband

Produktbeschreibung

Die Gemeinde ist Mitglied im Zweckverband "Wegeunterhaltungsverband Steinburg". Der Verband hat gem. § 3 der Verbandssatzung die Aufgabe, die Decken der öffentlich gewidmeten Straßen (Straßen, Wege und Plätze) seiner Mitglieder zu unterhalten und zu erneuern, soweit kein Deckenschaden vorliegt, der gemäß § 8 von den Unterhaltsleistungen auszuschließen ist. Zur Deckung seines Finanzbedarfs erhebt der Zweckverband von seinen Mitgliedern eine Umlage, soweit seine sonstigen Einnahmen nicht ausreichen.

Produktverantwortliche/r

Frau Sindelar

Rechtliche Grundlage

Satzung des Zweckverbandes "Wegeunterhaltungsverband Steinburg"

Zuständiges Amt

Amt für Finanzen

Ziele

siehe Produktbeschreibung

Ein- und Auszahlungsarten			Ergebnis des Vorjahres	Fortgeschriebener Ansatz des Haushaltsjahres	Ist-Ergebnis des Haushaltsjahres	Vergleich Ansatz / Ist (Spalte 5 / Spalte 6)	übertragene Ermächtigungen
			2019 in EUR	2020 in EUR	2020 in EUR	2020 in EUR	2021 in EUR
1	2	3	4	5	6	7	8
		laufende Verwaltungstätigkeit					
61	2	+ Zuweisungen und allgemeine Umlagen	1.160,33	1.300,00	1.392,40	92,40	-----
		<i>6142000 Zuweisungen und Zuschüsse für laufende Zwecke von Gemeinden (GV)</i>	<i>1.160,33</i>	<i>1.300,00</i>	<i>1.392,40</i>	<i>92,40</i>	-----
	9	= Einzahlungen aus laufender Verwaltungstätigkeit	1.160,33	1.300,00	1.392,40	92,40	-----
73	14	- Transferauszahlungen	10.614,77	11.700,00	11.603,31	-96,69	0,00
		<i>7313000 Auszahlungen von Zuweisungen an Zweckverbände</i>	<i>10.614,77</i>	<i>11.700,00</i>	<i>11.603,31</i>	<i>-96,69</i>	<i>0,00</i>
	16	= Auszahlungen aus laufender Verwaltungstätigkeit (Zeilen 10 bis 15)	10.614,77	11.700,00	11.603,31	-96,69	0,00
	17	= Saldo aus laufender Verwaltungstätigkeit (Zeilen 9/16)	-9.454,44	-10.400,00	-10.210,91	189,09	0,00
		Investitionstätigkeit					
	36	= Finanzmittelüberschuss/-fehlbetrag (Zeilen 17,35, 35c und 35f)	-9.454,44	-10.400,00	-10.210,91	189,09	0,00



Teilfinanzrechnung 2020

Gemeinde: 18 Peissen

Seite : 26

Datum: 06.07.2021

Uhrzeit: 12:12:51

Hauptproduktbereich	5	Gestaltung und Umwelt
Produktbereich	54	Verkehrsflächen und -anlagen, ÖPNV
Produktgruppe	547	ÖPNV
Produkt	54701	ÖPNV

Produktbeschreibung	Produktverantwortliche/r
----------------------------	---------------------------------

Als Mitglied des Zweckverbandes ÖPNV Steinburg hat die Gemeinde im Rahmen einer Umlage zum Finanzbedarf des Zweckverbandes beizutragen.	Frau Sindelar
---	---------------

Rechtliche Grundlage	Zuständiges Amt
-----------------------------	------------------------

Verbandsatzung	Amt für Finanzen
----------------	------------------

Ziele

Der Zweckverband hat die Aufgabe, den öffentlichen Personennahverkehr (ÖPNV) aufrechtzuerhalten und fortzuentwickeln.

Ein- und Auszahlungsarten			Ergebnis des Vorjahres	Fortgeschriebener Ansatz des Haushaltsjahres	Ist-Ergebnis des Haushaltsjahres	Vergleich Ansatz / Ist (Spalte 5 / Spalte 6)	übertragene Ermächtigungen
			2019 in EUR	2020 in EUR	2020 in EUR	2020 in EUR	2021 in EUR
1	2	3	4	5	6	7	8
		laufende Verwaltungstätigkeit					
73	14	- Transferauszahlungen <i>7313000 Auszahlungen von Zuweisungen an Zweckverbände</i>	1.159,82 1.159,82	3.300,00 3.300,00	2.160,53 2.160,53	-1.139,47 -1.139,47	0,00 0,00
	16	= Auszahlungen aus laufender Verwaltungstätigkeit (Zeilen 10 bis 15)	1.159,82	3.300,00	2.160,53	-1.139,47	0,00
	17	= Saldo aus laufender Verwaltungstätigkeit (Zeilen 9/16)	-1.159,82	-3.300,00	-2.160,53	1.139,47	0,00
		Investitionstätigkeit					
	36	= Finanzmittelüberschuss/-fehlbetrag (Zeilen 17,35, 35c und 35f)	-1.159,82	-3.300,00	-2.160,53	1.139,47	0,00



Teilfinanzrechnung 2020

Gemeinde: 18 Peissen

Seite : 27

Datum: 06.07.2021

Uhrzeit: 12:12:51

Hauptproduktbereich	5	Gestaltung und Umwelt
Produktbereich	55	Natur- und Landschaftspflege
Produktgruppe	551	Öffentliches Grün/Landschaftsbau
Produkt	55101	Park- und Gartenanlagen (u.a. Spielplätze)

Produktbeschreibung	Produktverantwortliche/r
Errichtung und Unterhaltung eines Spielplatzes	Frau Sindelar

Rechtliche Grundlage	Zuständiges Amt
Freiwillige Leistung	Amt für Finanzen

Ziele
Attraktive Gestaltung von Spiel- und Freizeitflächen für Kinder.

Ein- und Auszahlungsarten			Ergebnis des Vorjahres	Fortgeschriebener Ansatz des Haushaltsjahres	Ist-Ergebnis des Haushaltsjahres	Vergleich Ansatz / Ist (Spalte 5 / Spalte 6)	übertragene Ermächtigungen
			2019	2020	2020	2020	2021
			in EUR	in EUR	in EUR	in EUR	in EUR
1	2	3	4	5	6	7	8
		laufende Verwaltungstätigkeit					
72	12	- Auszahlungen für Sach- und Dienstleistungen	65,45	200,00	0,00	-200,00	0,00
		7211000 Auszahlungen für Unterhaltung der Grundstücke und baulichen Anlagen	65,45	200,00	0,00	-200,00	0,00
	16	= Auszahlungen aus laufender Verwaltungstätigkeit (Zeilen 10 bis 15)	65,45	200,00	0,00	-200,00	0,00
	17	= Saldo aus laufender Verwaltungstätigkeit (Zeilen 9/16)	-65,45	-200,00	0,00	200,00	0,00
		Investitionstätigkeit					
783	29	- Auszahlungen für den Erwerb von beweglichem Anlagevermögen	0,00	10.000,00	0,00	-10.000,00	0,00
		7831804 Ausz. aus dem Erwerb von bewegl. Sachen des Anlageverm. oberhalb der Wertgrenze i. H. v. 1.000 Euro - Spielgeräte	0,00	10.000,00	0,00	-10.000,00	0,00
	34	= Summe der investiven Auszahlungen (Zeilen 27 bis 33)	0,00	10.000,00	0,00	-10.000,00	0,00
	35	= Saldo aus Investitionstätigkeit (Zeilen 26/34)	0,00	-10.000,00	0,00	10.000,00	0,00
	36	= Finanzmittelüberschuss/-fehlbetrag (Zeilen 17,35, 35c und 35f)	-65,45	-10.200,00	0,00	10.200,00	0,00



Teilfinanzrechnung 2020

Gemeinde: 18 Peissen

Seite : 28

Datum: 06.07.2021

Uhrzeit: 12:12:51

Hauptproduktbereich	5	Gestaltung und Umwelt
Produktbereich	55	Natur- und Landschaftspflege
Produktgruppe	552	Öffentliche Gewässer/Wasserbauliche Anlagen
Produkt	55201	Öffentliche Gewässer

Produktbeschreibung

Die Gemeinde hat (als Verbandsmitglied) an die Wasserverbände Beiträge für die Gewässerunterhaltung, die Gewässernaturierung und für den Schöpfwerksbetrieb zu entrichten.

Produktverantwortliche/r

Frau Bandomir

Rechtliche Grundlage

Verbandsatzungen

Zuständiges Amt

Amt für Finanzen

Ziele

Sicherstellung eines ordnungsgemäßen Wasserabflusses im Gemeindegebiet über die öffentlichen Gewässer.

Ein- und Auszahlungsarten			Ergebnis des Vorjahres	Fortgeschriebener Ansatz des Haushaltsjahres	Ist-Ergebnis des Haushaltsjahres	Vergleich Ansatz / Ist (Spalte 5 / Spalte 6)	übertragene Ermächtigungen
			2019 in EUR	2020 in EUR	2020 in EUR	2020 in EUR	2021 in EUR
1	2	3	4	5	6	7	8
		laufende Verwaltungstätigkeit					
73	14	- Transferauszahlungen 7313000 Auszahlungen von Zuweisungen an Zweckverbände	797,76 797,76	900,00 900,00	802,01 802,01	-97,99 -97,99	0,00 0,00
	16	= Auszahlungen aus laufender Verwaltungstätigkeit (Zeilen 10 bis 15)	797,76	900,00	802,01	-97,99	0,00
	17	= Saldo aus laufender Verwaltungstätigkeit (Zeilen 9/16)	-797,76	-900,00	-802,01	97,99	0,00
		Investitionstätigkeit					
	36	= Finanzmittelüberschuss/-fehlbetrag (Zeilen 17,35, 35c und 35f)	-797,76	-900,00	-802,01	97,99	0,00



Teilfinanzrechnung 2020

Gemeinde: 18 Peissen

Seite : 29

Datum: 06.07.2021

Uhrzeit: 12:12:51

Hauptproduktbereich	5	Gestaltung und Umwelt
Produktbereich	55	Natur- und Landschaftspflege
Produktgruppe	555	Land- und Forstwirtschaft
Produkt	55501	Land- und Forstwirtschaft

Produktbeschreibung	Produktverantwortliche/r
----------------------------	---------------------------------

Unterhaltung der Feldwege, Landwirtschafts- und Wirtschaftswege	Frau Sindelar
---	---------------

Rechtliche Grundlage	Zuständiges Amt
-----------------------------	------------------------

Gemeindeordnung, Straßen- und Wegegesetz, Beschlüsse der Gemeindevertretung	Amt für Finanzen
---	------------------

Ziele

Unterhaltung und Instandsetzung von Wirtschaftswegen, die überwiegend der Land- und Forstwirtschaft dienen.

Ein- und Auszahlungsarten			Ergebnis des Vorjahres	Fortgeschriebener Ansatz des Haushaltsjahres	Ist-Ergebnis des Haushaltsjahres	Vergleich Ansatz / Ist (Spalte 5 / Spalte 6)	übertragene Ermächtigungen
			2019	2020	2020	2020	2021
			in EUR	in EUR	in EUR	in EUR	in EUR
1	2	3	4	5	6	7	8
		laufende Verwaltungstätigkeit					
72	12	- Auszahlungen für Sach- und Dienstleistungen	3.986,10	15.000,00	4.337,24	-10.662,76	0,00
		7221000 Auszahlungen für Unterhaltung des sonstigen unbeweglichen Vermögens	3.986,10	15.000,00	4.337,24	-10.662,76	0,00
74	15	- sonstige Auszahlungen	0,00	100,00	25,55	-74,45	0,00
		7429010 Mitgliedsbeiträge	0,00	100,00	25,55	-74,45	0,00
	16	= Auszahlungen aus laufender Verwaltungstätigkeit (Zeilen 10 bis 15)	3.986,10	15.100,00	4.362,79	-10.737,21	0,00
	17	= Saldo aus laufender Verwaltungstätigkeit (Zeilen 9/16)	-3.986,10	-15.100,00	-4.362,79	10.737,21	0,00
		Investitionstätigkeit					
	36	= Finanzmittelüberschuss/-fehlbetrag (Zeilen 17,35, 35c und 35f)	-3.986,10	-15.100,00	-4.362,79	10.737,21	0,00



Teilfinanzrechnung 2020

Gemeinde: 18 Peissen

Seite : 30

Datum: 06.07.2021

Uhrzeit: 12:12:51

Hauptproduktbereich	6	Zentrale Finanzleistungen
Produktbereich	61	Allgemeine Finanzwirtschaft
Produktgruppe	611	Steuern, allgemeine Zuweisungen, allgemeine Umlagen
Produkt	61101	Steuern, allgemeine Zuweisungen, allgemeine Umlagen

Produktbeschreibung

Festsetzung der Realsteuern auf Grundlage von Messbescheiden des Finanzamtes und der Hundesteuer auf Grundlage der Hundesteuersatzung der Gemeinde. Ermittlung und Abwicklung der Umlagen und Zuweisungen im Rahmen des kommunalen

Finanzausgleichs.

Produktverantwortliche/r

Frau Bandomir, Herr Dunker

Rechtliche Grundlage

Gemeindeordnung (GO), Finanzausgleichsgesetz (FAG), Abgabenordnung (AO), Einkommensteuergesetz (EStG), Grundsteuergesetz (GrStG), Gewerbesteuergesetz (GewStG)

Zuständiges Amt

Amt für Finanzen

Ziele

Sicherstellung der finanziellen Leistungsfähigkeit der Gemeinde.

Ein- und Auszahlungsarten			Ergebnis des Vorjahres	Fortgeschriebener Ansatz des Haushaltsjahres	Ist-Ergebnis des Haushaltsjahres	Vergleich Ansatz / Ist (Spalte 5 / Spalte 6)	übertragene Ermächtigungen
			2019	2020	2020	2020	2021
			in EUR	in EUR	in EUR	in EUR	in EUR
1	2	3	4	5	6	7	8
		laufende Verwaltungstätigkeit					
60	1	+ Steuern und ähnliche Abgaben	208.921,14	177.700,00	179.933,12	2.233,12	----
		6011000 Grundsteuer A	19.816,83	20.000,00	20.044,93	44,93	----
		6012000 Grundsteuer B	30.689,29	31.000,00	31.133,12	133,12	----
		6013000 Gewerbesteuer	24.287,03	-10.000,00	-6.951,93	3.048,07	----
		6021000 Gemeindeanteil an der Einkommensteuer	117.205,00	119.200,00	117.539,00	-1.661,00	----
		6022000 Gemeindeanteil an der Umsatzsteuer	2.331,00	2.000,00	2.526,00	526,00	----
		6032000 Hundesteuer	4.079,99	4.000,00	4.050,00	50,00	----
		6051000 Leistungen nach dem Familienleistungsausgleich	10.512,00	11.500,00	11.592,00	92,00	----
61	2	+ Zuweisungen und allgemeine Umlagen	108.009,23	103.600,00	143.726,07	40.126,07	----
		6111000 Schlüsselzuweisungen	107.052,00	102.700,00	102.732,00	32,00	----
		6131000 Sonstige allgemeine Zuweisungen Land	957,23	900,00	40.994,07	40.094,07	----
66	8	+ Zinsen und sonstige Finanzeinzahlungen	0,00	0,00	60,00	60,00	----
		6692000 Verzinsung von Steuernachforderungen und -erstattungen	0,00	0,00	60,00	60,00	----
		9 = Einzahlungen aus laufender Verwaltungstätigkeit	316.930,37	281.300,00	323.719,19	42.419,19	----
75	13	- Zinsen und sonstige Finanzauszahlungen	48,00	600,00	598,00	-2,00	0,00
		7592000 Verzinsungen von Steuernachforderungen	48,00	600,00	598,00	-2,00	0,00
73	14	- Transferauszahlungen	146.071,54	157.700,00	155.277,98	-2.422,02	0,00
		7341000 Gewerbesteuerumlage	5.726,00	1.900,00	-376,00	-2.276,00	0,00
		7372100 Kreisumlage	92.653,54	99.000,00	98.921,98	-78,02	0,00
		7372200 Amtsumlage	47.692,00	56.800,00	56.732,00	-68,00	0,00
		16 = Auszahlungen aus laufender Verwaltungstätigkeit (Zeilen 10 bis 15)	146.119,54	158.300,00	155.875,98	-2.424,02	0,00



Teilfinanzrechnung 2020

Gemeinde: 18 Peissen

Seite : 31

Datum: 06.07.2021

Uhrzeit: 12:12:51

Hauptproduktbereich	6	Zentrale Finanzleistungen
Produktbereich	61	Allgemeine Finanzwirtschaft
Produktgruppe	611	Steuern, allgemeine Zuweisungen, allgemeine Umlagen
Produkt	61101	Steuern, allgemeine Zuweisungen, allgemeine Umlagen

Ein- und Auszahlungsarten			Ergebnis des Vorjahres	Fortgeschriebener Ansatz des Haushaltsjahres	Ist-Ergebnis des Haushaltsjahres	Vergleich Ansatz / Ist (Spalte 5 / Spalte 6)	übertragene Ermächtigungen
			2019 in EUR	2020 in EUR	2020 in EUR	2020 in EUR	2021 in EUR
1	2	3	4	5	6	7	8
	17	= Saldo aus laufender Verwaltungstätigkeit (Zeilen 9/16)	170.810,83	123.000,00	167.843,21	44.843,21	0,00
		Investitionstätigkeit					
	36	= Finanzmittelüberschuss/-fehlbetrag (Zeilen 17,35, 35c und 35f)	170.810,83	123.000,00	167.843,21	44.843,21	0,00



Teilfinanzrechnung 2020

Gemeinde: 18 Peissen

Seite : 32

Datum: 06.07.2021

Uhrzeit: 12:12:51

Hauptproduktbereich	6	Zentrale Finanzleistungen
Produktbereich	61	Allgemeine Finanzwirtschaft
Produktgruppe	612	Sonstige allgemeine Finanzwirtschaft
Produkt	61201	Sonstige allgemeine Finanzwirtschaft

Produktbeschreibung	Produktverantwortliche/r
Verwaltung der Darlehen und der liquiden Mittel der Gemeinde.	Herr Sießenbüttel, Herr Dunker
Rechtliche Grundlage	Zuständiges Amt
Gemeindeordnung (GO), Gemeindehaushaltsverordnung (GemHVO-Doppik)	Amt für Finanzen
Ziele	
Sichere und ertragreiche (wirtschaftliche) Anlage der liquiden Mittel, günstige Konditionen für Sollzinsen	

Ein- und Auszahlungsarten			Ergebnis des Vorjahres	Fortgeschriebener Ansatz des Haushaltsjahres	Ist-Ergebnis des Haushaltsjahres	Vergleich Ansatz / Ist (Spalte 5 / Spalte 6)	übertragene Ermächtigungen
			2019	2020	2020	2020	2021
			in EUR	in EUR	in EUR	in EUR	in EUR
1	2	3	4	5	6	7	8
		laufende Verwaltungstätigkeit					
66	8	+ Zinsen und sonstige Finanzeinzahlungen	14.068,01	18.300,00	18.486,69	186,69	----
		6651000 Gewinnanteile aus verb. Unternehmen, Beteiligungen	13.931,65	18.300,00	18.316,24	16,24	----
		6691000 Sonstige Finanzeinzahlungen	136,36	0,00	170,45	170,45	----
	9	= Einzahlungen aus laufender Verwaltungstätigkeit	14.068,01	18.300,00	18.486,69	186,69	----
75	13	- Zinsen und sonstige Finanzauszahlungen	1.779,80	1.800,00	1.706,68	-93,32	0,00
		7517000 Zinsauszahlungen an Kreditinstitute	1.779,80	1.800,00	1.706,68	-93,32	0,00
	16	= Auszahlungen aus laufender Verwaltungstätigkeit (Zeilen 10 bis 15)	1.779,80	1.800,00	1.706,68	-93,32	0,00
	17	= Saldo aus laufender Verwaltungstätigkeit (Zeilen 9/16)	12.288,21	16.500,00	16.780,01	280,01	0,00
		Investitionstätigkeit					
	36	= Finanzmittelüberschuss/-fehlbetrag (Zeilen 17,35, 35c und 35f)	12.288,21	16.500,00	16.780,01	280,01	0,00
792	40	- Tilgung von Krediten für Investitionen und Investitionsfördermaßnahmen	3.750,00	3.800,00	3.750,00	-50,00	0,00
		7927100 Tilgung v. Krediten f. Inv. / Investitionsf. , Kreditinstitute, Euro-Währung (variabler Zins)	3.750,00	3.800,00	3.750,00	-50,00	0,00
	43	= Saldo der Finanzierungstätigkeit	-3.750,00	-3.800,00	-3.750,00	50,00	0,00
	44	= Änderung des Bestandes an eigenen Finanzmitteln (Zeilen 36 und 43)	8.538,21	12.700,00	13.030,01	330,01	0,00
	44b	= Saldo der Teilfinanzrechnung	8.538,21	12.700,00	13.030,01	330,01	0,00

*** Ende der Liste "Teilfinanzrechnung" ***

GEMEINDE PEISSEN

INVESTITIONSRECHNUNG

2020



Investitionsrechnung (Gesamtübersicht) 2020

Gemeinde: 18 Peissen

Seite : 1

Datum: 06.07.2021

Uhrzeit: 12:14:15

Pos.	Inhalt	Plan	Ist	Abweichung
		2020	2020	2020
		EUR	EUR	EUR
		1	2	3
1.	+ Einzahlungen aus Investitionszuwendungen	500,00	413,57	-86,43
	6811000 Investitionszuwendungen vom Land	500,00	413,57	-86,43
2.	+ Einzahlungen aus Beiträgen und Entgelten	74.100,00	0,00	-74.100,00
	6881000 Beiträge und ähnliche Entgelte	74.100,00	0,00	-74.100,00
4.	+ Einzahlungen aus der Veräußerung von Grundstücken, grundstücksgleichen Rechten und Gebäuden	125.000,00	0,00	-125.000,00
	6821000 Einzahlungen aus der Veräußerung von Grundstücken und Gebäuden	125.000,00	0,00	-125.000,00
8.	= Einzahlungen aus Investitionstätigkeit	199.600,00	413,57	-199.186,43
9.	- Auszahlungen für Baumaßnahmen	383.000,00	15.108,45	-367.891,55
	7852000 Auszahlungen aus Tiefbaumaßnahmen	3.000,00	0,00	-3.000,00
	7852001 Erschließung B-Plan Nr. 4	340.000,00	15.108,45	-324.891,55
	7853000 Auszahlungen aus sonstigen Baumaßnahmen	40.000,00	0,00	-40.000,00
11.	- Auszahlungen für den Erwerb von Grundstücken, grundstücksgleichen Rechten und Gebäuden	12.000,00	122.378,36	110.378,36
	7821000 Auszahlungen für den Erwerb von Grundstücken und Gebäuden	12.000,00	122.378,36	110.378,36
12.	- Auszahlungen für den Erwerb von übrigen Sachanlagevermögen	15.500,00	3.549,62	-11.950,38
	7831804 Ausz. aus dem Erwerb von bewegl. Sachen des Anlageverm. oberhalb der Wertgrenze i. H. v. 1.000 Euro - Spielgeräte	10.000,00	0,00	-10.000,00
	7832000 Ausz. aus d. Erwerb v. bewegl. Sachen d. Anlageverm. oberhalb d. Wertgrenze von 150,- Euro u. unterhalb d. Wertgrenze von 1000,- Euro	5.500,00	3.549,62	-1.950,38
16.	= Auszahlungen aus Investitionstätigkeit	410.500,00	141.036,43	-269.463,57
17.	= Saldo aus Investitionstätigkeit	-210.900,00	-140.622,86	70.277,14

*** Ende der Liste "Investitionsrechnung (Gesamtübersicht)" ***

GEMEINDE PEISSEN

ANHANG

2020

GEMEINDE PEISSEN

ANLAGENSPIEGEL

2020



Anlagenbuchführung Anlagenpiegel

erstellt am: **06.07.2021 / 12:16:06**
 erstellt von: **Nina Kruse**
 erstellt für: **18 Peissen**
 Haushaltsjahr: **2020**

Eingeschränkt auf: Alle Anlagennummern

FIBU-Bilanzstruktur	Anschaffungs- und Herstellungskosten					Abschreibung				Restbuchwerte am Ende des Wirtschaftsjahres	Restbuchwerte am Ende des vorangegangenen Wirtschaftsjahres	Kennzahlen		
	Anfangsstand	Zugang	Abgang	Umbuchungen	Endstand	Anfangsstand	Zugang, d.h. Abschreibung im Haushaltsjahr	Abgang, d.h. angesammelte Abschreibungen auf die in Spalte 5 ausgewiesenen Abgänge	Endstand			Durchschnittlicher Abschreibungssatz	Durchschnittlicher Restbuchwert	
	EUR	EUR	EUR	EUR	EUR	EUR	EUR	EUR	EUR	EUR	EUR	v.H.	v.H.	
1	2	3	4	5	6	7	8	9	10	11	12	13	14	15
	1. Anlagevermögen	4.089.703,42	141.036,43	0,00	-128.488,67	4.102.251,18	2.962.707,26	30.623,48	0,00	2.993.330,74	1.108.920,44	1.126.996,16	0,00	0,00
01	1.1 Immaterielle Vermögensgegenstände	1.086,75	0,00	0,00	0,00	1.086,75	0,00	0,00	0,00	0,00	1.086,75	1.086,75	0,00	100,00
	000181/000 Abwasserleitungsrecht Flur 6, Flurstück 19	72,45	0,00	0,00	0,00	72,45	0,00	0,00	0,00	0,00	72,45	72,45	0,00	100,00
	000182/000 Abwasserleitungsrecht Flur 8, Flurstück 21	72,45	0,00	0,00	0,00	72,45	0,00	0,00	0,00	0,00	72,45	72,45	0,00	100,00
	000183/000 Abwasserleitungsrecht Flur 6, Flurstück 27	72,45	0,00	0,00	0,00	72,45	0,00	0,00	0,00	0,00	72,45	72,45	0,00	100,00
	000184/000 Abwasserleitungsrecht Flur 5, Flurstück 21	72,45	0,00	0,00	0,00	72,45	0,00	0,00	0,00	0,00	72,45	72,45	0,00	100,00
	000185/000 Abwasserleitungsrecht Flur 10, Flurstück 5	72,45	0,00	0,00	0,00	72,45	0,00	0,00	0,00	0,00	72,45	72,45	0,00	100,00
	000186/000 Abwasserleitungsrecht Flur 7, Flurstück 51	72,45	0,00	0,00	0,00	72,45	0,00	0,00	0,00	0,00	72,45	72,45	0,00	100,00
	000187/000 Abwasserleitungsrecht Flur 7, Flurstück 57 & Flur 6 Flurstück 26	72,45	0,00	0,00	0,00	72,45	0,00	0,00	0,00	0,00	72,45	72,45	0,00	100,00
	000188/000 Abwasserleitungsrecht Flur 7, Flurstück 43	72,45	0,00	0,00	0,00	72,45	0,00	0,00	0,00	0,00	72,45	72,45	0,00	100,00
	000189/000 Abwasserleitungsrecht Flur 7, Flurstück 70	72,45	0,00	0,00	0,00	72,45	0,00	0,00	0,00	0,00	72,45	72,45	0,00	100,00
	000190/000 Abwasserleitungsrecht Flur 8, Flurstück 25	72,45	0,00	0,00	0,00	72,45	0,00	0,00	0,00	0,00	72,45	72,45	0,00	100,00
	000191/000 Abwasserleitungsrecht Flur 11, Flurstück 1/1	72,45	0,00	0,00	0,00	72,45	0,00	0,00	0,00	0,00	72,45	72,45	0,00	100,00
	000192/000 Abwasserleitungsrecht Flur 7, Flurstück 73	72,45	0,00	0,00	0,00	72,45	0,00	0,00	0,00	0,00	72,45	72,45	0,00	100,00

Legende: 1 - Spalte 7./, Spalte 11, 2 -Umbuchung von einer Anlageklasse in eine andere, 3 Zuschreibungen sind in Spalte 9 gesondert aufzuführen, 4 - (Spalte 9 * 100) : Spalte 7, 5 - (Spalte 12 * 100) : Spalte 7,9 - inkl. Umbuchungen
 alle währungsrelevanten Beträge in EUR

Spalte 1 - Die Ziffern geben an, in welchen Kontengruppen und Kontenarten veranschlagt wird



Anlagenbuchführung Anlagenpiegel

erstellt am: **06.07.2021 / 12:16:07**
 erstellt von: **Nina Kruse**
 erstellt für: **18 Peissen**
 Haushaltsjahr: **2020**

Eingeschränkt auf: Alle Anlagennummern

FIBU-Bilanzstruktur	Anschaffungs- und Herstellungskosten					Abschreibung				Restbuchwerte am	Restbuchwerte am	Kennzahlen		
	Anfangsstand	Zugang	Abgang	Umbuchungen	Endstand	Anfangsstand	Zugang, d.h. Abschreibung im Haushaltsjahr	Abgang, d.h. angesammelte Abschreibungen auf die in Spalte 5 ausgewiesenen Abgänge	Endstand	Ende des Wirtschaftsjahres	Ende des vorangehenden Wirtschaftsjahres	Durchschnittlicher Abschreibungssatz	Durchschnittlicher Restbuchwert	
	EUR	EUR	EUR	EUR	EUR	EUR	EUR	EUR	EUR	EUR	EUR	v.H.	v.H.	
1	2	3	4	5	6	7	8	9	10	11	12	13	14	15
	000193/000 Abwasserleitungsrecht Flur 5, Flurstück 46	72,45	0,00	0,00	0,00	72,45	0,00	0,00	0,00	0,00	72,45	72,45	0,00	100,00
	000194/000 Abwasserleitungsrecht Flur 7, Flurstück 90	72,45	0,00	0,00	0,00	72,45	0,00	0,00	0,00	0,00	72,45	72,45	0,00	100,00
	000195/000 Abwasserleitungsrecht Flur 7, Flurstück 69 & Flur 6, Flurstück 28	72,45	0,00	0,00	0,00	72,45	0,00	0,00	0,00	0,00	72,45	72,45	0,00	100,00
02-09	1.2 Sachanlagen	3.705.385,73	141.036,43	0,00	-128.488,67	3.717.933,49	2.962.707,26	30.623,48	0,00	2.993.330,74	724.602,75	742.678,47	0,82	19,48
02	1.2.1 Unbebaute Grundstücke und grundstücksgleiche Rechte	39.560,59	121.328,36	0,00	-128.488,67	32.400,28	0,00	0,00	0,00	0,00	32.400,28	39.560,59	0,00	100,00
021	1.2.1.1 Grünflächen	21.426,61	0,00	0,00	0,00	21.426,61	0,00	0,00	0,00	0,00	21.426,61	21.426,61	0,00	100,00
	000008/000 4;45/0	40,18	0,00	0,00	0,00	40,18	0,00	0,00	0,00	0,00	40,18	40,18	0,00	100,00
	000009/000 6;49/0	100,05	0,00	0,00	0,00	100,05	0,00	0,00	0,00	0,00	100,05	100,05	0,00	100,00
	000011/000 3;32/0	168,20	0,00	0,00	0,00	168,20	0,00	0,00	0,00	0,00	168,20	168,20	0,00	100,00
	000012/000 5;29/11	9.945,30	0,00	0,00	0,00	9.945,30	0,00	0,00	0,00	0,00	9.945,30	9.945,30	0,00	100,00
	000013/000 5;32/0	461,00	0,00	0,00	0,00	461,00	0,00	0,00	0,00	0,00	461,00	461,00	0,00	100,00
	000014/000 7;27/0	628,40	0,00	0,00	0,00	628,40	0,00	0,00	0,00	0,00	628,40	628,40	0,00	100,00
	000016/000 2;5/0	8.411,80	0,00	0,00	0,00	8.411,80	0,00	0,00	0,00	0,00	8.411,80	8.411,80	0,00	100,00
	000019/000 5;11/1	417,24	0,00	0,00	0,00	417,24	0,00	0,00	0,00	0,00	417,24	417,24	0,00	100,00
	000020/000 8;11/0	1,00	0,00	0,00	0,00	1,00	0,00	0,00	0,00	0,00	1,00	1,00	0,00	100,00
	000021/000 7;3/0	1,00	0,00	0,00	0,00	1,00	0,00	0,00	0,00	0,00	1,00	1,00	0,00	100,00
	000022/000 7;85/0	1,00	0,00	0,00	0,00	1,00	0,00	0,00	0,00	0,00	1,00	1,00	0,00	100,00
	000024/000 5;4/1	1,00	0,00	0,00	0,00	1,00	0,00	0,00	0,00	0,00	1,00	1,00	0,00	100,00
	000025/000 7;49/0	1,00	0,00	0,00	0,00	1,00	0,00	0,00	0,00	0,00	1,00	1,00	0,00	100,00
	000026/000 4;45/0	1,00	0,00	0,00	0,00	1,00	0,00	0,00	0,00	0,00	1,00	1,00	0,00	100,00

Legende: 1 - Spalte 7./, Spalte 11, 2 - Umbuchung von einer Anlageklasse in eine andere, 3 Zuschreibungen sind in Spalte 9 gesondert aufzuführen, 4 - (Spalte 9 * 100) : Spalte 7, 5 - (Spalte 12 * 100) : Spalte 7,9 - inkl. Umbuchungen
 alle währungsrelevanten Beträge in EUR

Spalte 1 - Die Ziffern geben an, in welchen Kontengruppen und Kontenarten veranschlagt wird



Anlagenbuchführung Anlagenpiegel

erstellt am: **06.07.2021 / 12:16:07**
 erstellt von: **Nina Kruse**
 erstellt für: **18 Peissen**
 Haushaltsjahr: **2020**

Eingeschränkt auf: Alle Anlagennummern

FIBU-Bilanzstruktur	Anschaffungs- und Herstellungskosten					Abschreibung				Restbuchwerte am Ende des Wirtschaftsjahres	Restbuchwerte am Ende des vorangehenden Wirtschaftsjahres	Kennzahlen		
	Anfangsstand	Zugang	Abgang	Umbuchungen	Endstand	Anfangsstand	Zugang, d.h. Abschreibung im Haushaltsjahr	Abgang, d.h. angesammelte Abschreibungen auf die in Spalte 5 ausgewiesenen Abgänge	Endstand			Durchschnittlicher Abschreibungssatz	Durchschnittlicher Restbuchwert	
	EUR	EUR	EUR	EUR	EUR	EUR	EUR	EUR	EUR	EUR	EUR	v.H.	v.H.	
1	2	3	4	5	6	7	8	9	10	11	12	13	14	15
022	000027/000 5;4/3	1,00	0,00	0,00	0,00	1,00	0,00	0,00	0,00	0,00	1,00	1,00	0,00	100,00
	000029/000 9;15/0	1,00	0,00	0,00	0,00	1,00	0,00	0,00	0,00	0,00	1,00	1,00	0,00	100,00
	000049/000 5;10/1	433,14	0,00	0,00	0,00	433,14	0,00	0,00	0,00	0,00	433,14	433,14	0,00	100,00
	000054/000 5;12/1	813,30	0,00	0,00	0,00	813,30	0,00	0,00	0,00	0,00	813,30	813,30	0,00	100,00
	1.2.1.2 Ackerland	8.350,91	121.328,36	0,00	-128.488,67	1.190,60	0,00	0,00	0,00	0,00	1.190,60	8.350,91	0,00	100,00
	000017/000 11;8/0	10,20	0,00	0,00	0,00	10,20	0,00	0,00	0,00	0,00	10,20	10,20	0,00	100,00
	000018/000 11;14/0	1.180,40	0,00	0,00	0,00	1.180,40	0,00	0,00	0,00	0,00	1.180,40	1.180,40	0,00	100,00
	000241/000 Kaufoption Grundstück 5;36/2	7.160,31	0,00	0,00	-7.160,31	0,00	0,00	0,00	0,00	0,00	0,00	7.160,31	0,00	0,00
	000248/000 5, 36/2 Sandkuhlskoppel	0,00	121.328,36	0,00	-121.328,36	0,00	0,00	0,00	0,00	0,00	0,00	0,00	0,00	0,00
023	1.2.1.3 Wald, Forsten	6.640,64	0,00	0,00	0,00	6.640,64	0,00	0,00	0,00	0,00	6.640,64	6.640,64	0,00	100,00
	000023/000 7;48/0	432,34	0,00	0,00	0,00	432,34	0,00	0,00	0,00	0,00	432,34	432,34	0,00	100,00
	000028/000 2;16/0	1.195,37	0,00	0,00	0,00	1.195,37	0,00	0,00	0,00	0,00	1.195,37	1.195,37	0,00	100,00
	000030/000 7;47/0	2.291,90	0,00	0,00	0,00	2.291,90	0,00	0,00	0,00	0,00	2.291,90	2.291,90	0,00	100,00
	000031/000 3;25/0	2.721,03	0,00	0,00	0,00	2.721,03	0,00	0,00	0,00	0,00	2.721,03	2.721,03	0,00	100,00
029	1.2.1.4 Sonstige unbebaute Grundstücke	3.142,43	0,00	0,00	0,00	3.142,43	0,00	0,00	0,00	0,00	3.142,43	3.142,43	0,00	100,00
	000033/000 7;23/0	119,94	0,00	0,00	0,00	119,94	0,00	0,00	0,00	0,00	119,94	119,94	0,00	100,00
	000034/000 7;22/0	1.213,45	0,00	0,00	0,00	1.213,45	0,00	0,00	0,00	0,00	1.213,45	1.213,45	0,00	100,00
	000035/000 5;10/1	1.443,80	0,00	0,00	0,00	1.443,80	0,00	0,00	0,00	0,00	1.443,80	1.443,80	0,00	100,00
	000036/000 7;27/0	365,24	0,00	0,00	0,00	365,24	0,00	0,00	0,00	0,00	365,24	365,24	0,00	100,00
03	1.2.2 Bebaute Grundstücke und grundstücksgleiche Rechte	360.784,82	1.050,00	0,00	0,00	361.834,82	158.051,34	4.277,16	0,00	162.328,50	199.506,32	202.733,48	1,18	55,13
032	1.2.2.1 Kinder- und Jugendeinrichtungen	0,00	0,00	0,00	0,00	0,00	0,00	0,00	0,00	0,00	0,00	0,00	0,00	0,00
033	1.2.2.2 Schulen	0,00	0,00	0,00	0,00	0,00	0,00	0,00	0,00	0,00	0,00	0,00	0,00	0,00
031	1.2.2.3 Wohnbauten	0,00	0,00	0,00	0,00	0,00	0,00	0,00	0,00	0,00	0,00	0,00	0,00	0,00

Legende: 1 - Spalte 7./ Spalte 11, 2 - Umbuchung von einer Anlageklasse in eine andere, 3 Zuschreibungen sind in Spalte 9 gesondert aufzuführen, 4 - (Spalte 9 * 100) : Spalte 7, 5 - (Spalte 12 * 100) : Spalte 7,9 - inkl. Umbuchungen
 alle währungsrelevanten Beträge in EUR

Spalte 1 - Die Ziffern geben an, in welchen Kontengruppen und Kontenarten veranschlagt wird



Anlagenbuchführung Anlagenpiegel

erstellt am: **06.07.2021 / 12:16:07**
 erstellt von: **Nina Kruse**
 erstellt für: **18 Peissen**
 Haushaltsjahr: **2020**

Eingeschränkt auf: Alle Anlagennummern

1	2	Anschaffungs- und Herstellungskosten					Abschreibung				12	13	Kennzahlen	
		3	4	5	6	7	8	9	10	11			14	15
034	1.2.2.4 Sonstige Dienst-, Geschäfts- und Betriebsgebäude	360.784,82	1.050,00	0,00	0,00	361.834,82	158.051,34	4.277,16	0,00	162.328,50	199.506,32	202.733,48	1,18	55,13
	000001/000 Feuerwehrgerätehaus, Neubau	2.308,00	0,00	0,00	0,00	2.308,00	1.702,20	28,85	0,00	1.731,05	576,95	605,80	1,25	24,99
	000001/001 Feuerwehrgerätehaus, Anbau Schulungsraum	55.589,00	0,00	0,00	0,00	55.589,00	26.404,44	694,87	0,00	27.099,31	28.489,69	29.184,56	1,25	51,25
	000001/002 Feuerwehrgerätehaus, Erweiterung KFZ-Halle	50.007,00	0,00	0,00	0,00	50.007,00	23.128,08	625,09	0,00	23.753,17	26.253,83	26.878,92	1,25	52,50
	000001/003 Feuerwehrgerätehaus, Anbau Zeugraum mit WC und Flur	48.264,00	0,00	0,00	0,00	48.264,00	10.255,72	603,31	0,00	10.859,03	37.404,97	38.008,28	1,25	77,50
	000002/000 Sportlerheim	191.994,00	0,00	0,00	0,00	191.994,00	96.295,60	2.225,55	0,00	98.521,15	93.472,85	95.698,40	1,16	48,68
	000010/000 5:41/0	140,60	1.050,00	0,00	0,00	1.190,60	0,00	0,00	0,00	0,00	1.190,60	140,60	0,00	100,00
	000015/000 5:41/0	3.034,00	0,00	0,00	0,00	3.034,00	0,00	0,00	0,00	0,00	3.034,00	3.034,00	0,00	100,00
	000063/000 6:48/0	2.338,51	0,00	0,00	0,00	2.338,51	0,00	0,00	0,00	0,00	2.338,51	2.338,51	0,00	100,00
	000069/000 6:47/0	5.120,01	0,00	0,00	0,00	5.120,01	0,00	0,00	0,00	0,00	5.120,01	5.120,01	0,00	100,00
	000232/000 Umzäunung Feuerlöschteich	1.989,70	0,00	0,00	0,00	1.989,70	265,30	99,49	0,00	364,79	1.624,91	1.724,40	5,00	81,66
04	1.2.3 Infrastrukturvermögen	3.174.582,13	0,00	0,00	0,00	3.174.582,13	2.686.918,67	17.499,47	0,00	2.704.418,14	470.163,99	487.663,46	0,55	14,81
041	1.2.3.1 Grund und Boden des Infrastrukturvermögens	94.348,37	0,00	0,00	0,00	94.348,37	0,00	0,00	0,00	0,00	94.348,37	94.348,37	0,00	100,00
	000032/000 11;1/2	775,53	0,00	0,00	0,00	775,53	0,00	0,00	0,00	0,00	775,53	775,53	0,00	100,00
	000037/000 11;1/2	22.931,69	0,00	0,00	0,00	22.931,69	0,00	0,00	0,00	0,00	22.931,69	22.931,69	0,00	100,00
	000038/000 5:33/10	184,07	0,00	0,00	0,00	184,07	0,00	0,00	0,00	0,00	184,07	184,07	0,00	100,00
	000039/000 5:33/11	214,74	0,00	0,00	0,00	214,74	0,00	0,00	0,00	0,00	214,74	214,74	0,00	100,00
	000040/000 5:33/12	214,74	0,00	0,00	0,00	214,74	0,00	0,00	0,00	0,00	214,74	214,74	0,00	100,00
	000041/000 7:22/0	5,80	0,00	0,00	0,00	5,80	0,00	0,00	0,00	0,00	5,80	5,80	0,00	100,00

Legende: 1 - Spalte 7./, Spalte 11, 2 - Umbuchung von einer Anlageklasse in eine andere, 3 Zuschreibungen sind in Spalte 9 gesondert aufzuführen, 4 - (Spalte 9 * 100) : Spalte 7, 5 - (Spalte 12 * 100) : Spalte 7,9 - inkl. Umbuchungen
 alle währungsrelevanten Beträge in EUR
 Spalte 1 - Die Ziffern geben an, in welchen Kontengruppen und Kontenarten veranschlagt wird



Anlagenbuchführung Anlagenpiegel

erstellt am: **06.07.2021 / 12:16:07**
 erstellt von: **Nina Kruse**
 erstellt für: **18 Peissen**
 Haushaltsjahr: **2020**

Eingeschränkt auf: Alle Anlagennummern

FIBU-Bilanzstruktur	Anschaffungs- und Herstellungskosten					Abschreibung				Restbuchwerte am	Restbuchwerte am	Kennzahlen		
	Anfangsstand	Zugang	Abgang	Umbuchungen	Endstand	Anfangsstand	Zugang, d.h. Abschreibung im Haushaltsjahr	Abgang, d.h. angesammelte Abschreibungen auf die in Spalte 5 ausgewiesenen Abgänge	Endstand	Ende des Wirtschaftsjahres	Ende des vorangehenden Wirtschaftsjahres	Durchschnittlicher Abschreibungssatz	Durchschnittlicher Restbuchwert	
	EUR	EUR	EUR	EUR	EUR	EUR	EUR	EUR	EUR	EUR	EUR	v.H.	v.H.	
1	2	3	4	5	6	7	8	9	10	11	12	13	14	15
000042/000 7;23/0	6,60	0,00	0,00	0,00	6,60	0,00	0,00	0,00	0,00	0,00	6,60	6,60	0,00	100,00
000043/000 5;10/1	215,91	0,00	0,00	0,00	215,91	0,00	0,00	0,00	0,00	0,00	215,91	215,91	0,00	100,00
000044/000 5;29/10	1.451,56	0,00	0,00	0,00	1.451,56	0,00	0,00	0,00	0,00	0,00	1.451,56	1.451,56	0,00	100,00
000045/000 6;5/0	149,47	0,00	0,00	0,00	149,47	0,00	0,00	0,00	0,00	0,00	149,47	149,47	0,00	100,00
000046/000 8;10/0	60,40	0,00	0,00	0,00	60,40	0,00	0,00	0,00	0,00	0,00	60,40	60,40	0,00	100,00
000047/000 8;26/0	61,40	0,00	0,00	0,00	61,40	0,00	0,00	0,00	0,00	0,00	61,40	61,40	0,00	100,00
000048/000 4;45/0	64,20	0,00	0,00	0,00	64,20	0,00	0,00	0,00	0,00	0,00	64,20	64,20	0,00	100,00
000050/000 6;43/0	207,93	0,00	0,00	0,00	207,93	0,00	0,00	0,00	0,00	0,00	207,93	207,93	0,00	100,00
000051/000 6;20/0	241,08	0,00	0,00	0,00	241,08	0,00	0,00	0,00	0,00	0,00	241,08	241,08	0,00	100,00
000052/000 4;38/0	102,20	0,00	0,00	0,00	102,20	0,00	0,00	0,00	0,00	0,00	102,20	102,20	0,00	100,00
000053/000 5;29/9	4.302,90	0,00	0,00	0,00	4.302,90	0,00	0,00	0,00	0,00	0,00	4.302,90	4.302,90	0,00	100,00
000055/000 7;62/0	408,64	0,00	0,00	0,00	408,64	0,00	0,00	0,00	0,00	0,00	408,64	408,64	0,00	100,00
000056/000 7;76/0	155,60	0,00	0,00	0,00	155,60	0,00	0,00	0,00	0,00	0,00	155,60	155,60	0,00	100,00
000057/000 5;4/2	162,80	0,00	0,00	0,00	162,80	0,00	0,00	0,00	0,00	0,00	162,80	162,80	0,00	100,00
000058/000 6;6/0	561,72	0,00	0,00	0,00	561,72	0,00	0,00	0,00	0,00	0,00	561,72	561,72	0,00	100,00
000059/000 7;41/0	197,80	0,00	0,00	0,00	197,80	0,00	0,00	0,00	0,00	0,00	197,80	197,80	0,00	100,00
000060/000 5;31/2	624,41	0,00	0,00	0,00	624,41	0,00	0,00	0,00	0,00	0,00	624,41	624,41	0,00	100,00
000061/000 7;79/0	219,40	0,00	0,00	0,00	219,40	0,00	0,00	0,00	0,00	0,00	219,40	219,40	0,00	100,00
000062/000 10;7/0	219,60	0,00	0,00	0,00	219,60	0,00	0,00	0,00	0,00	0,00	219,60	219,60	0,00	100,00
000064/000 2;26/0	233,20	0,00	0,00	0,00	233,20	0,00	0,00	0,00	0,00	0,00	233,20	233,20	0,00	100,00
000065/000 7;8/0	257,40	0,00	0,00	0,00	257,40	0,00	0,00	0,00	0,00	0,00	257,40	257,40	0,00	100,00
000066/000 7;50/0	283,20	0,00	0,00	0,00	283,20	0,00	0,00	0,00	0,00	0,00	283,20	283,20	0,00	100,00
000067/000 7;3/0	307,00	0,00	0,00	0,00	307,00	0,00	0,00	0,00	0,00	0,00	307,00	307,00	0,00	100,00

Legende: 1 - Spalte 7./, Spalte 11, 2 -Umbuchung von einer Anlageklasse in eine andere, 3 Zuschreibungen sind in Spalte 9 gesondert aufzuführen, 4 - (Spalte 9 * 100) : Spalte 7, 5 - (Spalte 12 * 100) : Spalte 7,9 - inkl. Umbuchungen
 alle währungsrelevanten Beträge in EUR

Spalte 1 - Die Ziffern geben an, in welchen Kontengruppen und Kontenarten veranschlagt wird



Anlagenbuchführung Anlagenpiegel

erstellt am: **06.07.2021 / 12:16:08**
 erstellt von: **Nina Kruse**
 erstellt für: **18 Peissen**
 Haushaltsjahr: **2020**

Eingeschränkt auf: Alle Anlagennummern

FIBU-Bilanzstruktur	Anschaffungs- und Herstellungskosten					Abschreibung				Restbuchwerte am	Restbuchwerte am	Kennzahlen		
	Anfangsstand	Zugang	Abgang	Umbuchungen	Endstand	Anfangsstand	Zugang, d.h. Abschreibung im Haushaltsjahr	Abgang, d.h. angesammelte Abschreibungen auf die in Spalte 5 ausgewiesenen Abgänge	Endstand	Ende des Wirtschaftsjahres	Ende des vorangegangenen Wirtschaftsjahres	Durchschnittlicher Abschreibungssatz	Durchschnittlicher Restbuchwert	
	EUR	EUR	EUR	EUR	EUR	EUR	EUR	EUR	EUR	EUR	EUR	v.H.	v.H.	
1	2	3	4	5	6	7	8	9	10	11	12	13	14	15
000068/000 10;21/0	314,20	0,00	0,00	0,00	314,20	0,00	0,00	0,00	0,00	0,00	314,20	314,20	0,00	100,00
000070/000 7;25/0	483,00	0,00	0,00	0,00	483,00	0,00	0,00	0,00	0,00	0,00	483,00	483,00	0,00	100,00
000071/000 7;50/0	485,80	0,00	0,00	0,00	485,80	0,00	0,00	0,00	0,00	0,00	485,80	485,80	0,00	100,00
000072/000 7;45/0	531,60	0,00	0,00	0,00	531,60	0,00	0,00	0,00	0,00	0,00	531,60	531,60	0,00	100,00
000073/000 8;28/0	531,60	0,00	0,00	0,00	531,60	0,00	0,00	0,00	0,00	0,00	531,60	531,60	0,00	100,00
000074/000 9;21/0	541,00	0,00	0,00	0,00	541,00	0,00	0,00	0,00	0,00	0,00	541,00	541,00	0,00	100,00
000075/000 5;39/0	546,80	0,00	0,00	0,00	546,80	0,00	0,00	0,00	0,00	0,00	546,80	546,80	0,00	100,00
000076/000 6;29/0	1.696,02	0,00	0,00	0,00	1.696,02	0,00	0,00	0,00	0,00	0,00	1.696,02	1.696,02	0,00	100,00
000077/000 10;4/0	573,20	0,00	0,00	0,00	573,20	0,00	0,00	0,00	0,00	0,00	573,20	573,20	0,00	100,00
000078/000 5;48/0	587,40	0,00	0,00	0,00	587,40	0,00	0,00	0,00	0,00	0,00	587,40	587,40	0,00	100,00
000079/000 7;5/0	628,00	0,00	0,00	0,00	628,00	0,00	0,00	0,00	0,00	0,00	628,00	628,00	0,00	100,00
000080/000 8;26/0	631,60	0,00	0,00	0,00	631,60	0,00	0,00	0,00	0,00	0,00	631,60	631,60	0,00	100,00
000081/000 10;11/0	677,60	0,00	0,00	0,00	677,60	0,00	0,00	0,00	0,00	0,00	677,60	677,60	0,00	100,00
000082/000 6;14/0	2.082,96	0,00	0,00	0,00	2.082,96	0,00	0,00	0,00	0,00	0,00	2.082,96	2.082,96	0,00	100,00
000083/000 5;42/2	767,20	0,00	0,00	0,00	767,20	0,00	0,00	0,00	0,00	0,00	767,20	767,20	0,00	100,00
000084/000 11;1/2	13.644,80	0,00	0,00	0,00	13.644,80	0,00	0,00	0,00	0,00	0,00	13.644,80	13.644,80	0,00	100,00
000085/000 8;19/0	898,80	0,00	0,00	0,00	898,80	0,00	0,00	0,00	0,00	0,00	898,80	898,80	0,00	100,00
000086/000 8;20/0	912,40	0,00	0,00	0,00	912,40	0,00	0,00	0,00	0,00	0,00	912,40	912,40	0,00	100,00
000087/000 8;4/0	920,20	0,00	0,00	0,00	920,20	0,00	0,00	0,00	0,00	0,00	920,20	920,20	0,00	100,00
000088/000 5;20/0	944,00	0,00	0,00	0,00	944,00	0,00	0,00	0,00	0,00	0,00	944,00	944,00	0,00	100,00
000089/000 3;33/0	1.010,40	0,00	0,00	0,00	1.010,40	0,00	0,00	0,00	0,00	0,00	1.010,40	1.010,40	0,00	100,00
000090/000 11;10/0	1.091,40	0,00	0,00	0,00	1.091,40	0,00	0,00	0,00	0,00	0,00	1.091,40	1.091,40	0,00	100,00
000091/000 4;47/0	1.132,00	0,00	0,00	0,00	1.132,00	0,00	0,00	0,00	0,00	0,00	1.132,00	1.132,00	0,00	100,00

Legende: 1 - Spalte 7./, Spalte 11, 2 -Umbuchung von einer Anlageklasse in eine andere, 3 Zuschreibungen sind in Spalte 9 gesondert aufzuführen, 4 - (Spalte 9 * 100) : Spalte 7, 5 - (Spalte 12 * 100) : Spalte 7,9 - inkl. Umbuchungen
 alle währungsrelevanten Beträge in EUR

Spalte 1 - Die Ziffern geben an, in welchen Kontengruppen und Kontenarten veranschlagt wird



Anlagenbuchführung Anlagenpiegel

erstellt am: **06.07.2021 / 12:16:08**
 erstellt von: **Nina Kruse**
 erstellt für: **18 Peissen**
 Haushaltsjahr: **2020**

Eingeschränkt auf: Alle Anlagennummern

FIBU-Bilanzstruktur	Anschaffungs- und Herstellungskosten					Abschreibung				Restbuchwerte am Ende des Wirtschaftsjahres	Restbuchwerte am Ende des vorangehenden Wirtschaftsjahres	Kennzahlen		
	Anfangsstand	Zugang	Abgang	Umbuchungen	Endstand	Anfangsstand	Zugang, d.h. Abschreibung im Haushaltsjahr	Abgang, d.h. angesammelte Abschreibungen auf die in Spalte 5 ausgewiesenen Abgänge	Endstand			Durchschnittlicher Abschreibungssatz	Durchschnittlicher Restbuchwert	
	EUR	EUR	EUR	EUR	EUR	EUR	EUR	EUR	EUR	EUR	EUR	v.H.	v.H.	
1	2	3	4	5	6	7	8	9	10	11	12	13	14	15
	000092/000 9;17/0	1.364,40	0,00	0,00	0,00	1.364,40	0,00	0,00	0,00	0,00	1.364,40	1.364,40	0,00	100,00
	000093/000 9;29/0	1.400,40	0,00	0,00	0,00	1.400,40	0,00	0,00	0,00	0,00	1.400,40	1.400,40	0,00	100,00
	000094/000 3;38/0	1.410,00	0,00	0,00	0,00	1.410,00	0,00	0,00	0,00	0,00	1.410,00	1.410,00	0,00	100,00
	000095/000 5;14/0	1.531,60	0,00	0,00	0,00	1.531,60	0,00	0,00	0,00	0,00	1.531,60	1.531,60	0,00	100,00
	000096/000 2;4/0	1.543,00	0,00	0,00	0,00	1.543,00	0,00	0,00	0,00	0,00	1.543,00	1.543,00	0,00	100,00
	000097/000 5;55/0	1.804,00	0,00	0,00	0,00	1.804,00	0,00	0,00	0,00	0,00	1.804,00	1.804,00	0,00	100,00
	000098/000 7;84/0	1.836,60	0,00	0,00	0,00	1.836,60	0,00	0,00	0,00	0,00	1.836,60	1.836,60	0,00	100,00
	000099/000 8;6/0	2.014,00	0,00	0,00	0,00	2.014,00	0,00	0,00	0,00	0,00	2.014,00	2.014,00	0,00	100,00
	000100/000 8;9/0	2.025,20	0,00	0,00	0,00	2.025,20	0,00	0,00	0,00	0,00	2.025,20	2.025,20	0,00	100,00
	000101/000 9;28/0	2.057,40	0,00	0,00	0,00	2.057,40	0,00	0,00	0,00	0,00	2.057,40	2.057,40	0,00	100,00
	000102/000 4;44/0	2.111,60	0,00	0,00	0,00	2.111,60	0,00	0,00	0,00	0,00	2.111,60	2.111,60	0,00	100,00
	000103/000 3;21/0	2.308,60	0,00	0,00	0,00	2.308,60	0,00	0,00	0,00	0,00	2.308,60	2.308,60	0,00	100,00
	000104/000 2;14/0	3.225,00	0,00	0,00	0,00	3.225,00	0,00	0,00	0,00	0,00	3.225,00	3.225,00	0,00	100,00
	000105/000 9;27/0	3.263,60	0,00	0,00	0,00	3.263,60	0,00	0,00	0,00	0,00	3.263,60	3.263,60	0,00	100,00
042	1.2.3.2 Brücken und Tunnel	0,00	0,00	0,00	0,00	0,00	0,00	0,00	0,00	0,00	0,00	0,00	0,00	0,00
043	1.2.3.3 Gleisanlagen mit Streckenausrüstung und Sicherheitsanlagen	0,00	0,00	0,00	0,00	0,00	0,00	0,00	0,00	0,00	0,00	0,00	0,00	0,00
044	1.2.3.4 Entwässerungs- und Abwasserbeseitigungsanlagen	660.746,67	0,00	0,00	0,00	660.746,67	335.971,57	10.874,24	0,00	346.845,81	313.900,86	324.775,10	1,64	47,50
	000150/000 Ausgleichspflanzungen	8.816,00	0,00	0,00	0,00	8.816,00	0,00	0,00	0,00	0,00	8.816,00	8.816,00	0,00	100,00
	000151/000 Druckrohrleitungen u. Hausanschlüsse	120.637,26	0,00	0,00	0,00	120.637,26	59.904,24	1.786,27	0,00	61.690,51	58.946,75	60.733,02	1,48	48,86
	000152/000 Druckrohrleitungen u. Hausanschlüsse	20.917,55	0,00	0,00	0,00	20.917,55	6.419,71	324,58	0,00	6.744,29	14.173,26	14.497,84	1,55	67,75

Legende: 1 - Spalte 7./, Spalte 11, 2 - Umbuchung von einer Anlageklasse in eine andere, 3 Zuschreibungen sind in Spalte 9 gesondert aufzuführen, 4 - (Spalte 9 * 100) : Spalte 7, 5 - (Spalte 12 * 100) : Spalte 7,9 - inkl. Umbuchungen
 alle währungsrelevanten Beträge in EUR

Spalte 1 - Die Ziffern geben an, in welchen Kontengruppen und Kontenarten veranschlagt wird



Anlagenbuchführung Anlagenpiegel

erstellt am: **06.07.2021 / 12:16:08**
 erstellt von: **Nina Kruse**
 erstellt für: **18 Peissen**
 Haushaltsjahr: **2020**

Eingeschränkt auf: Alle Anlagennummern

FIBU-Bilanzstruktur	Anschaffungs- und Herstellungskosten					Abschreibung				Restbuchwerte am	Restbuchwerte am	Kennzahlen		
	Anfangsstand	Zugang	Abgang	Umbuchungen	Endstand	Anfangsstand	Zugang, d.h. Abschreibung im Haushaltsjahr	Abgang, d.h. angesammelte Abschreibungen auf die in Spalte 5 ausgewiesenen Abgänge	Endstand	Ende des Wirtschaftsjahres	Ende des vorangehenden Wirtschaftsjahres	Durchschnittlicher Abschreibungssatz	Durchschnittlicher Restbuchwert	
	EUR	EUR	EUR	EUR	EUR	EUR	EUR	EUR	EUR	EUR	EUR	v.H.	v.H.	
1	2	3	4	5	6	7	8	9	10	11	12	13	14	15
000153/000 Kanalnetz und Hausanschlüsse (MW)	44.022,79	0,00	0,00	0,00	44.022,79	32.433,01	334,32	0,00	32.767,33	11.255,46	11.589,78	0,76	25,56	
000154/000 Kanalnetz und Hausanschlüsse (MW)	65.354,87	0,00	0,00	0,00	65.354,87	47.738,52	493,92	0,00	48.232,44	17.122,43	17.616,35	0,76	26,19	
000155/000 Kläranlage baulicher Teil	129.710,55	0,00	0,00	0,00	129.710,55	56.857,87	2.101,52	0,00	58.959,39	70.751,16	72.852,68	1,62	54,54	
000156/000 Pumpeneinrichtungen baul. Teil	23.486,39	0,00	0,00	0,00	23.486,39	20.399,69	171,48	0,00	20.571,17	2.915,22	3.086,70	0,73	12,41	
000157/000 Pumpeneinrichtungen baul. Teil	4.339,20	0,00	0,00	0,00	4.339,20	2.259,58	71,71	0,00	2.331,29	2.007,91	2.079,62	1,65	46,27	
000159/000 Pumpeneinrichtungen- Pumpen über ND	2.540,28	0,00	0,00	0,00	2.540,28	2.539,28	0,00	0,00	2.539,28	1,00	1,00	0,00	0,03	
000160/000 Kanalnetz und Hausanschlüsse	65.354,87	0,00	0,00	0,00	65.354,87	52.442,47	1.434,71	0,00	53.877,18	11.477,69	12.912,40	2,20	17,56	
000161/000 Kanalnetz und Hausanschlüsse	44.022,79	0,00	0,00	0,00	44.022,79	35.861,91	1.020,10	0,00	36.882,01	7.140,78	8.160,88	2,32	16,22	
000162/000 Regenwasserkanal	21.136,14	0,00	0,00	0,00	21.136,14	6.974,88	317,04	0,00	7.291,92	13.844,22	14.161,26	1,50	65,50	
000207/000 Pumpe Sandkuhle DPW	2.638,12	0,00	0,00	0,00	2.638,12	1.436,27	175,87	0,00	1.612,14	1.025,98	1.201,85	6,67	38,89	
000211/000 Sanierung Ortskanalisation SW BA 2014	13.224,27	0,00	0,00	0,00	13.224,27	1.452,01	265,04	0,00	1.717,05	11.507,22	11.772,26	2,00	87,01	
000212/000 Sanierung Ortskanalisation RW BA 2014	0,00	0,00	0,00	0,00	0,00	0,00	0,00	0,00	0,00	0,00	0,00	0,00	0,00	
000212/001 Sanierung Ortskanalisation RW BA 2014	17.857,37	0,00	0,00	0,00	17.857,37	1.755,99	357,15	0,00	2.113,14	15.744,23	16.101,38	2,00	88,16	
000212/003 Sanierung Ortskanalisation RW BA 2014	17.857,38	0,00	0,00	0,00	17.857,38	1.755,99	357,15	0,00	2.113,14	15.744,24	16.101,39	2,00	88,16	
000214/000 SW-Anteil Mischkanal Untere Dorfstr. Schlauchlining2015, 3250030,3250040,3350100	16.145,74	0,00	0,00	0,00	16.145,74	1.343,49	323,55	0,00	1.667,04	14.478,70	14.802,25	2,00	89,67	
000215/000 RW-Anteil Mischkanal Untere Dorfstr. Schlauchlining2015, 3250030,3250040,3350100	16.145,74	0,00	0,00	0,00	16.145,74	1.347,69	323,46	0,00	1.671,15	14.474,59	14.798,05	2,00	89,64	
000215/001 RW-Anteil Mischkanal Untere Dorfstr. Schlauchlining2015, 3250030,3250040,3350100	16.145,75	0,00	0,00	0,00	16.145,75	1.347,70	323,46	0,00	1.671,16	14.474,59	14.798,05	2,00	89,64	

Legende: 1 - Spalte 7./, Spalte 11, 2 -Umbuchung von einer Anlageklasse in eine andere, 3 Zuschreibungen sind in Spalte 9 gesondert aufzuführen, 4 - (Spalte 9 * 100) : Spalte 7, 5 - (Spalte 12 * 100) : Spalte 7,9 - inkl. Umbuchungen
 alle währungsrelevanten Beträge in EUR

Spalte 1 - Die Ziffern geben an, in welchen Kontengruppen und Kontenarten veranschlagt wird



Anlagenbuchführung Anlagenpiegel

erstellt am: **06.07.2021 / 12:16:09**
 erstellt von: **Nina Kruse**
 erstellt für: **18 Peissen**
 Haushaltsjahr: **2020**

Eingeschränkt auf: Alle Anlagennummern

FIBU-Bilanzstruktur	Anschaffungs- und Herstellungskosten					Abschreibung				Restbuchwerte am	Restbuchwerte am	Kennzahlen		
	Anfangsstand	Zugang	Abgang	Umbuchungen	Endstand	Anfangsstand	Zugang, d.h. Abschreibung im Haushaltsjahr	Abgang, d.h. angesammelte Abschreibungen auf die in Spalte 5 ausgewiesenen Abgänge	Endstand	Ende des Wirtschaftsjahres	Ende des vorangegangenen Wirtschaftsjahres	Durchschnittlicher Abschreibungssatz	Durchschnittlicher Restbuchwert	
	EUR	EUR	EUR	EUR	EUR	EUR	EUR	EUR	EUR	EUR	EUR	v.H.	v.H.	
1	2	3	4	5	6	7	8	9	10	11	12	13	14	15
000219/000 PW Sandkuhle DPW	5.694,48	0,00	0,00	0,00	5.694,48	1.518,52	379,63	0,00	1.898,15	3.796,33	4.175,96	6,67	66,66	
000246/000 Pumpwerk Hauptstr. 2 pumpentechn. Teil	3.268,75	0,00	0,00	0,00	3.268,75	127,12	217,92	0,00	345,04	2.923,71	3.141,63	6,67	89,44	
000247/000 Pumpwerk Hauptstr 5, pumpentechnischer Teil	1.430,38	0,00	0,00	0,00	1.430,38	55,63	95,36	0,00	150,99	1.279,39	1.374,75	6,67	89,44	
045 1.2.3.5 Straßennetz mit Wegen, Plätzen und Verkehrslenkungsanlagen	2.413.367,63	0,00	0,00	0,00	2.413.367,63	2.350.003,69	6.319,26	0,00	2.356.322,95	57.044,68	63.363,94	0,26	2,36	
000117/000 Am Wiesengrund Fahrbahn	26.356,34	0,00	0,00	0,00	26.356,34	26.355,34	0,00	0,00	26.355,34	1,00	1,00	0,00	0,00	
000118/000 Am Wiesengrund Straßenbäume	513,81	0,00	0,00	0,00	513,81	0,00	0,00	0,00	0,00	513,81	513,81	0,00	100,00	
000119/000 Am Wiesengrund Straßenbeleuchtung	1.099,93	0,00	0,00	0,00	1.099,93	1.098,93	0,00	0,00	1.098,93	1,00	1,00	0,00	0,09	
000120/000 Anbindung GIK3 Fahrbahn	212.914,34	0,00	0,00	0,00	212.914,34	212.913,34	0,00	0,00	212.913,34	1,00	1,00	0,00	0,00	
000121/000 Gannerhals Fahrbahn	114.050,65	0,00	0,00	0,00	114.050,65	114.049,65	0,00	0,00	114.049,65	1,00	1,00	0,00	0,00	
000122/000 Garz Fahrbahn	129.243,78	0,00	0,00	0,00	129.243,78	129.242,78	0,00	0,00	129.242,78	1,00	1,00	0,00	0,00	
000123/000 Grootmoorweg Fahrbahn	145.259,66	0,00	0,00	0,00	145.259,66	109.982,42	4.150,28	0,00	114.132,70	31.126,96	35.277,24	2,86	21,42	
000124/000 Hahnenkampsmoor Fahrbahn	216.957,43	0,00	0,00	0,00	216.957,43	216.956,43	0,00	0,00	216.956,43	1,00	1,00	0,00	0,00	
000125/000 Hegebusch Fahrbahn	64.425,56	0,00	0,00	0,00	64.425,56	64.424,56	0,00	0,00	64.424,56	1,00	1,00	0,00	0,00	
000126/000 Heidkoppel Fahrbahn	337.450,63	0,00	0,00	0,00	337.450,63	337.449,63	0,00	0,00	337.449,63	1,00	1,00	0,00	0,00	
000127/000 Pumpelnberg Fahrbahn	84.193,01	0,00	0,00	0,00	84.193,01	84.192,01	0,00	0,00	84.192,01	1,00	1,00	0,00	0,00	
000128/000 Reher Moor Fahrbahn	198.500,37	0,00	0,00	0,00	198.500,37	198.499,37	0,00	0,00	198.499,37	1,00	1,00	0,00	0,00	
000129/000 Stammkoppelweg Fahrbahn	21.635,44	0,00	0,00	0,00	21.635,44	21.634,44	0,00	0,00	21.634,44	1,00	1,00	0,00	0,00	
000130/000 Tipohl Fahrbahn	226.708,32	0,00	0,00	0,00	226.708,32	226.707,32	0,00	0,00	226.707,32	1,00	1,00	0,00	0,00	
000131/000 Trompete Spurbahn Tipohl Fahrbahn	124.526,78	0,00	0,00	0,00	124.526,78	124.525,78	0,00	0,00	124.525,78	1,00	1,00	0,00	0,00	
000132/000 Trompete Spurbahn Tipohl Straßenbeleuchtung	2.199,85	0,00	0,00	0,00	2.199,85	2.198,85	0,00	0,00	2.198,85	1,00	1,00	0,00	0,04	

Legende: 1 - Spalte 7./, Spalte 11, 2 - Umbuchung von einer Anlageklasse in eine andere, 3 Zuschreibungen sind in Spalte 9 gesondert aufzuführen, 4 - (Spalte 9 * 100) : Spalte 7, 5 - (Spalte 12 * 100) : Spalte 7,9 - inkl. Umbuchungen
 alle währungsrelevanten Beträge in EUR

Spalte 1 - Die Ziffern geben an, in welchen Kontengruppen und Kontenarten veranschlagt wird



Anlagenbuchführung Anlagenpiegel

erstellt am: **06.07.2021 / 12:16:09**
 erstellt von: **Nina Kruse**
 erstellt für: **18 Peissen**
 Haushaltsjahr: **2020**

Eingeschränkt auf: Alle Anlagennummern

1	2	Anschaffungs- und Herstellungskosten					Abschreibung				Restbuchwerte am Ende des Wirtschaftsjahres 1)	Restbuchwerte am Ende des vorangehenden Wirtschaftsjahres	Kennzahlen	
		Anfangsstand	Zugang	Abgang	Umbuchungen	Endstand	Anfangsstand	Zugang, d.h. Abschreibung im Haushaltsjahr 3)	Abgang, d.h. angesammelte Abschreibungen auf die in Spalte 5 ausgewiesenen Abgänge	Endstand			Durchschnittlicher Abschreibungssatz 4)	Durchschnittlicher Restbuchwert 5)
		EUR	EUR	EUR	EUR	EUR	EUR	EUR	EUR	EUR	EUR	EUR	v.H.	v.H.
	000133/000 Viertweg Fahrbahn	197.229,27	0,00	0,00	0,00	197.229,27	197.228,27	0,00	0,00	197.228,27	1,00	1,00	0,00	0,00
	000134/000 Weg nach Kappbusch Fahrbahn	101.415,40	0,00	0,00	0,00	101.415,40	101.414,40	0,00	0,00	101.414,40	1,00	1,00	0,00	0,00
	000135/000 Zu Gloy Fahrbahn	27.859,70	0,00	0,00	0,00	27.859,70	27.858,70	0,00	0,00	27.858,70	1,00	1,00	0,00	0,00
	000136/000 Zum Spielplatz Fahrbahn	32.372,74	0,00	0,00	0,00	32.372,74	32.371,74	0,00	0,00	32.371,74	1,00	1,00	0,00	0,00
	000137/000 Zum Sportplatz Fahrbahn	31.650,68	0,00	0,00	0,00	31.650,68	31.649,68	0,00	0,00	31.649,68	1,00	1,00	0,00	0,00
	000138/000 Zum Tunnel Fahrbahn	41.533,79	0,00	0,00	0,00	41.533,79	41.532,79	0,00	0,00	41.532,79	1,00	1,00	0,00	0,00
	000170/000 Meiereiweg Fahrbahn	1,00	0,00	0,00	0,00	1,00	0,00	0,00	0,00	0,00	1,00	1,00	0,00	100,00
	000171/000 Peissener Pohl Fahrbahn	1,00	0,00	0,00	0,00	1,00	0,00	0,00	0,00	0,00	1,00	1,00	0,00	100,00
	000172/000 Obere Dorfstraße Fahrbahn	1,00	0,00	0,00	0,00	1,00	0,00	0,00	0,00	0,00	1,00	1,00	0,00	100,00
	000173/000 Untere Dorfstraße Fahrbahn	1,00	0,00	0,00	0,00	1,00	0,00	0,00	0,00	0,00	1,00	1,00	0,00	100,00
	000174/000 Zum Spritzenhaus Fahrbahn	1,00	0,00	0,00	0,00	1,00	0,00	0,00	0,00	0,00	1,00	1,00	0,00	100,00
	000175/000 Sandkuhle Fahrbahn	71.348,00	0,00	0,00	0,00	71.348,00	44.846,92	2.038,51	0,00	46.885,43	24.462,57	26.501,08	2,86	34,28
	000176/000 Sandkuhle Straßenbeleuchtung	3.914,15	0,00	0,00	0,00	3.914,15	2.870,34	130,47	0,00	3.000,81	913,34	1.043,81	3,33	23,33
	000177/000 Wartehäuschen Ecke Obere Dorfstraße/Untere Dorfstraße	1,00	0,00	0,00	0,00	1,00	0,00	0,00	0,00	0,00	1,00	1,00	0,00	100,00
	000178/000 Wartehäuschen Kreuzung B77/Reheraner Straße	1,00	0,00	0,00	0,00	1,00	0,00	0,00	0,00	0,00	1,00	1,00	0,00	100,00
	000179/000 Wartehäuschen Hauptstraße	1,00	0,00	0,00	0,00	1,00	0,00	0,00	0,00	0,00	1,00	1,00	0,00	100,00
046	1.2.3.6 Sonstige Bauten des Infrastrukturvermögens	6.119,46	0,00	0,00	0,00	6.119,46	943,41	305,97	0,00	1.249,38	4.870,08	5.176,05	5,00	79,58
	000225/000 Löschwasserbrunnens "Tipohl"	6.119,46	0,00	0,00	0,00	6.119,46	943,41	305,97	0,00	1.249,38	4.870,08	5.176,05	5,00	79,58
05	1.2.4 Bauten auf fremdem Grund und Boden	0,00	0,00	0,00	0,00	0,00	0,00	0,00	0,00	0,00	0,00	0,00	0,00	0,00
06	1.2.5 Kunstgegenstände, Kulturdenkmäler	1,00	0,00	0,00	0,00	1,00	0,00	0,00	0,00	0,00	1,00	1,00	0,00	100,00
	000116/000 Ehrenmal	1,00	0,00	0,00	0,00	1,00	0,00	0,00	0,00	0,00	1,00	1,00	0,00	100,00

Legende: 1 - Spalte 7./, Spalte 11, 2 - Umbuchung von einer Anlageklasse in eine andere, 3 Zuschreibungen sind in Spalte 9 gesondert aufzuführen, 4 - (Spalte 9 * 100) : Spalte 7, 5 - (Spalte 12 * 100) : Spalte 7,9 - inkl. Umbuchungen
 alle währungsrelevanten Beträge in EUR

Spalte 1 - Die Ziffern geben an, in welchen Kontengruppen und Kontenarten veranschlagt wird



Anlagenbuchführung Anlagenpiegel

erstellt am: **06.07.2021 / 12:16:09**
 erstellt von: **Nina Kruse**
 erstellt für: **18 Peissen**
 Haushaltsjahr: **2020**

Eingeschränkt auf: Alle Anlagennummern

1	2	Anschaffungs- und Herstellungskosten					Abschreibung				12	13	Kennzahlen	
		3	4	5	6	7	8	9	10	11			14	15
EUR	EUR	EUR	EUR	EUR	EUR	EUR	EUR	EUR	EUR	EUR	EUR	EUR	v.H.	v.H.
07	1.2.6. Maschinen und technische Anlagen, Fahrzeuge	108.219,54	3.549,62	0,00	0,00	111.769,16	99.449,68	7.417,59	0,00	106.867,27	4.901,89	8.769,86	6,63	4,38
	000003/000 Sirene	666,04	0,00	0,00	0,00	666,04	665,04	0,00	0,00	665,04	1,00	1,00	0,00	0,15
	000004/000 Überjacken	392,70	0,00	0,00	0,00	392,70	392,70	0,00	0,00	392,70	0,00	0,00	0,00	0,00
	000005/000 Heckenschere	422,58	0,00	0,00	0,00	422,58	422,58	0,00	0,00	422,58	0,00	0,00	0,00	0,00
	000006/000 Aufsitzmäher	3.000,00	0,00	0,00	0,00	3.000,00	2.999,00	0,00	0,00	2.999,00	1,00	1,00	0,00	0,03
	000106/000 Funkgerät 4-m	2.473,20	0,00	0,00	0,00	2.473,20	2.472,20	0,00	0,00	2.472,20	1,00	1,00	0,00	0,04
	000107/000 TS 8/8	9.156,00	0,00	0,00	0,00	9.156,00	9.155,00	0,00	0,00	9.155,00	1,00	1,00	0,00	0,01
	000108/000 Handsprechfunkgerät 2m	1.094,00	0,00	0,00	0,00	1.094,00	1.093,00	0,00	0,00	1.093,00	1,00	1,00	0,00	0,09
	000109/000 Handsprechfunkgerät 2m	1.094,00	0,00	0,00	0,00	1.094,00	1.093,00	0,00	0,00	1.093,00	1,00	1,00	0,00	0,09
	000110/000 Handsprechfunkgerät 2m	1.094,00	0,00	0,00	0,00	1.094,00	1.093,00	0,00	0,00	1.093,00	1,00	1,00	0,00	0,09
	000111/000 Atemschutzgerät	1.105,67	0,00	0,00	0,00	1.105,67	1.104,67	0,00	0,00	1.104,67	1,00	1,00	0,00	0,09
	000112/000 Atemschutzgerät	1.105,67	0,00	0,00	0,00	1.105,67	1.104,67	0,00	0,00	1.104,67	1,00	1,00	0,00	0,09
	000113/000 TSF-W	72.701,06	0,00	0,00	0,00	72.701,06	67.854,40	4.845,66	0,00	72.700,06	1,00	4.846,66	6,67	0,00
	000139/000 Schneidwerk	930,81	0,00	0,00	0,00	930,81	930,81	0,00	0,00	930,81	0,00	0,00	0,00	0,00
	000140/000 Lesa Steuerung	1.004,36	0,00	0,00	0,00	1.004,36	1.004,36	0,00	0,00	1.004,36	0,00	0,00	0,00	0,00
	000147/000 Pumpe	1.335,78	0,00	0,00	0,00	1.335,78	905,34	89,05	0,00	994,39	341,39	430,44	6,67	25,55
	000210/000 Steckleiter-Oberteil	279,65	0,00	0,00	0,00	279,65	279,65	0,00	0,00	279,65	0,00	0,00	0,00	0,00
	000217/000 Hohlstrahlrohr F-500, Löschmittelzusatz	950,81	0,00	0,00	0,00	950,81	950,81	0,00	0,00	950,81	0,00	0,00	0,00	0,00
	000222/000 Digitalfunkkomponenten	6.175,38	0,00	0,00	0,00	6.175,38	4.940,31	1.235,07	0,00	6.175,38	0,00	1.235,07	20,00	0,00
	000234/000 Überholung Atemschutz	1.013,88	0,00	0,00	0,00	1.013,88	608,33	202,78	0,00	811,11	202,77	405,55	20,00	19,99
	000237/000 Defibrillator	1.462,47	0,00	0,00	0,00	1.462,47	228,51	182,81	0,00	411,32	1.051,15	1.233,96	12,50	71,87
	000243/000 Schwimmender Saugkorb Amphibio Mini	761,48	0,00	0,00	0,00	761,48	152,30	152,30	0,00	304,60	456,88	609,18	20,00	59,99

Legende: 1 - Spalte 7./, Spalte 11, 2 - Umbuchung von einer Anlageklasse in eine andere, 3 Zuschreibungen sind in Spalte 9 gesondert aufzuführen, 4 - (Spalte 9 * 100) : Spalte 7, 5 - (Spalte 12 * 100) : Spalte 7,9 - inkl. Umbuchungen
 alle währungsrelevanten Beträge in EUR
 Spalte 1 - Die Ziffern geben an, in welchen Kontengruppen und Kontenarten veranschlagt wird



Anlagenbuchführung Anlagenpiegel

erstellt am: **06.07.2021 / 12:16:10**
 erstellt von: **Nina Kruse**
 erstellt für: **18 Peissen**
 Haushaltsjahr: **2020**

Eingeschränkt auf: Alle Anlagennummern

FIBU-Bilanzstruktur	Anschaffungs- und Herstellungskosten					Abschreibung				Restbuchwerte am	Restbuchwerte am	Kennzahlen		
	Anfangsstand	Zugang	Abgang	Umbuchungen	Endstand	Anfangsstand	Zugang, d.h. Abschreibung im Haushaltsjahr	Abgang, d.h. angesammelte Abschreibungen auf die in Spalte 5 ausgewiesenen Abgänge	Endstand	Ende des Wirtschaftsjahres	Ende des vorangegangenen Wirtschaftsjahres	Durchschnittlicher Abschreibungssatz	Durchschnittlicher Restbuchwert	
	EUR	EUR	EUR	EUR	EUR	EUR	EUR	EUR	EUR	EUR	EUR	v.H.	v.H.	
1	2	3	4	5	6	7	8	9	10	11	12	13	14	15
08	000249/000 Hooligan Tool, Makita Säbelsäge , Schlauchroller	0,00	1.440,26	0,00	0,00	1.440,26	0,00	288,05	0,00	288,05	1.152,21	0,00	20,00	80,00
	000250/000 Gasmessgerät + Zubehör Dräger X-am 2500 Ex	0,00	1.075,96	0,00	0,00	1.075,96	0,00	215,19	0,00	215,19	860,77	0,00	20,00	80,00
	000252/000 Systemtrenner	0,00	1.033,40	0,00	0,00	1.033,40	0,00	206,68	0,00	206,68	826,72	0,00	20,00	80,00
	1.2.7 Betriebs- und Geschäftsausstattung	22.237,65	0,00	0,00	0,00	22.237,65	18.287,57	1.429,26	0,00	19.716,83	2.520,82	3.950,08	6,42	11,33
	000141/000 Basketballkorb	1,00	0,00	0,00	0,00	1,00	0,00	0,00	0,00	0,00	1,00	1,00	0,00	100,00
	000142/000 Fuchsbau	1.868,21	0,00	0,00	0,00	1.868,21	1.867,21	0,00	0,00	1.867,21	1,00	1,00	0,00	0,05
	000143/000 Schaukel	1,00	0,00	0,00	0,00	1,00	0,00	0,00	0,00	0,00	1,00	1,00	0,00	100,00
	000144/000 Torwand	1,00	0,00	0,00	0,00	1,00	0,00	0,00	0,00	0,00	1,00	1,00	0,00	100,00
	000145/000 Volleyballfeld	600,00	0,00	0,00	0,00	600,00	600,00	0,00	0,00	600,00	0,00	0,00	0,00	0,00
	000146/000 Flutlichtanlage	1,00	0,00	0,00	0,00	1,00	0,00	0,00	0,00	0,00	1,00	1,00	0,00	100,00
	000196/000 Motorsäge	760,00	0,00	0,00	0,00	760,00	760,00	0,00	0,00	760,00	0,00	0,00	0,00	0,00
	000197/000 Überjacken	479,81	0,00	0,00	0,00	479,81	479,81	0,00	0,00	479,81	0,00	0,00	0,00	0,00
	000198/000 Überjacken	479,81	0,00	0,00	0,00	479,81	479,81	0,00	0,00	479,81	0,00	0,00	0,00	0,00
	000199/000 Atemschutzgeräte	2.224,01	0,00	0,00	0,00	2.224,01	2.224,01	0,00	0,00	2.224,01	0,00	0,00	0,00	0,00
	000200/000 Lungenautomaten	582,15	0,00	0,00	0,00	582,15	582,15	0,00	0,00	582,15	0,00	0,00	0,00	0,00
	000201/000 Handsprechfunkgerät	712,81	0,00	0,00	0,00	712,81	712,81	0,00	0,00	712,81	0,00	0,00	0,00	0,00
	000206/000 Sechseck-Hügelspielturm	3.956,75	0,00	0,00	0,00	3.956,75	3.915,38	40,37	0,00	3.955,75	1,00	41,37	1,02	0,02
	000209/000 Seilbahn	900,00	0,00	0,00	0,00	900,00	899,00	0,00	0,00	899,00	1,00	1,00	0,00	0,11
	000213/000 Einsatzschutzkleidung Novotex	475,76	0,00	0,00	0,00	475,76	475,76	0,00	0,00	475,76	0,00	0,00	0,00	0,00
	000216/000 PSA C.Petersen, C. Breiholz	631,89	0,00	0,00	0,00	631,89	631,89	0,00	0,00	631,89	0,00	0,00	0,00	0,00
	000218/000 Einsatzschutzkleidung Novotex	1.189,41	0,00	0,00	0,00	1.189,41	1.189,41	0,00	0,00	1.189,41	0,00	0,00	0,00	0,00
	000220/000 Druckminderer	338,20	0,00	0,00	0,00	338,20	270,56	67,64	0,00	338,20	0,00	67,64	20,00	0,00

Legende: 1 - Spalte 7./, Spalte 11, 2 -Umbuchung von einer Anlageklasse in eine andere, 3 Zuschreibungen sind in Spalte 9 gesondert aufzuführen, 4 - (Spalte 9 * 100) : Spalte 7, 5 - (Spalte 12 * 100) : Spalte 7,9 - inkl. Umbuchungen
 alle währungsrelevanten Beträge in EUR

Spalte 1 - Die Ziffern geben an, in welchen Kontengruppen und Kontenarten veranschlagt wird



Anlagenbuchführung Anlagenpiegel

erstellt am: **06.07.2021 / 12:16:10**
 erstellt von: **Nina Kruse**
 erstellt für: **18 Peissen**
 Haushaltsjahr: **2020**

Eingeschränkt auf: Alle Anlagennummern

1	2	Anschaffungs- und Herstellungskosten					Abschreibung				Restbuchwerte am Ende des Wirtschaftsjahres 1)	Restbuchwerte am Ende des vorangegangenen Wirtschaftsjahres	Kennzahlen	
		Anfangsstand	Zugang	Abgang	Umbuchungen	Endstand	Anfangsstand	Zugang, d.h. Abschreibung im Haushaltsjahr 3)	Abgang, d.h. angesammelte Abschreibungen auf die in Spalte 5 ausgewiesenen Abgänge	Endstand			Durchschnittlicher Abschreibungssatz 4)	Durchschnittlicher Restbuchwert 5)
		EUR	EUR	EUR	EUR	EUR	EUR	EUR	EUR	EUR			v.H.	v.H.
	000221/000 Einsatzjacke Kermel HuPF	261,32	0,00	0,00	0,00	261,32	209,06	52,26	0,00	261,32	0,00	52,26	20,00	0,00
	000224/000 Feuerwehrhelm, Anbauteile	586,73	0,00	0,00	0,00	586,73	469,40	117,33	0,00	586,73	0,00	117,33	20,00	0,00
	000227/000 Feuerwehrhelme	391,15	0,00	0,00	0,00	391,15	234,69	78,23	0,00	312,92	78,23	156,46	20,00	20,00
	000229/000 FW-Überjacke	395,20	0,00	0,00	0,00	395,20	237,12	79,04	0,00	316,16	79,04	158,08	20,00	20,00
	000230/000 FW-Überjacke Novotex	790,40	0,00	0,00	0,00	790,40	474,24	158,08	0,00	632,32	158,08	316,16	20,00	20,00
	000231/000 Damen Überjacke	315,95	0,00	0,00	0,00	315,95	189,57	63,19	0,00	252,76	63,19	126,38	20,00	20,00
	000233/000 Feuerwehr Überhose	296,67	0,00	0,00	0,00	296,67	178,01	59,34	0,00	237,35	59,32	118,66	20,00	19,99
	000235/000 Druckminderer	201,11	0,00	0,00	0,00	201,11	120,66	40,22	0,00	160,88	40,23	80,45	20,00	20,00
	000236/000 FW-Überhose	296,67	0,00	0,00	0,00	296,67	178,01	59,34	0,00	237,35	59,32	118,66	20,00	19,99
	000238/000 Feuerwehrhelme	415,55	0,00	0,00	0,00	415,55	166,22	83,11	0,00	249,33	166,22	249,33	20,00	40,00
	000239/000 Beamer	1.500,00	0,00	0,00	0,00	1.500,00	321,44	214,29	0,00	535,73	964,27	1.178,56	14,29	64,28
	000240/000 FW-Überjacken	522,65	0,00	0,00	0,00	522,65	209,06	104,53	0,00	313,59	209,06	313,59	20,00	40,00
	000242/000 Feuerwehrhelm mit Nackenschutz	258,19	0,00	0,00	0,00	258,19	51,64	51,64	0,00	103,28	154,91	206,55	20,00	59,99
	000244/000 Überjacke und Handschuhe	267,75	0,00	0,00	0,00	267,75	53,55	53,55	0,00	107,10	160,65	214,20	20,00	60,00
	000245/000 FW-Latzhosen und Überjacke	535,50	0,00	0,00	0,00	535,50	107,10	107,10	0,00	214,20	321,30	428,40	20,00	60,00
09	1.2.8 Geleistete Anzahlungen, Anlagen im Bau	0,00	15.108,45	0,00	0,00	15.108,45	0,00	0,00	0,00	0,00	15.108,45	0,00	0,00	100,00
	000251/000 Sandkuhlkoppel BP 4	0,00	15.108,45	0,00	0,00	15.108,45	0,00	0,00	0,00	0,00	15.108,45	0,00	0,00	100,00
	1.3 Finanzanlagen	383.230,94	0,00	0,00	0,00	383.230,94	0,00	0,00	0,00	0,00	383.230,94	383.230,94	0,00	100,00
10	1.3.1 Anteile an verbundenen Unternehmen	616,11	0,00	0,00	0,00	616,11	0,00	0,00	0,00	0,00	616,11	616,11	0,00	100,00
	000165/000 Beteiligung Zweckverband Breitbandversorgung	616,11	0,00	0,00	0,00	616,11	0,00	0,00	0,00	0,00	616,11	616,11	0,00	100,00
11	1.3.2 Beteiligungen	382.614,83	0,00	0,00	0,00	382.614,83	0,00	0,00	0,00	0,00	382.614,83	382.614,83	0,00	100,00
	000180/000 Geschäftsanteile Volksbank Raiffeisenbank Itzehoe	100,00	0,00	0,00	0,00	100,00	0,00	0,00	0,00	0,00	100,00	100,00	0,00	100,00

Legende: 1 - Spalte 7./, Spalte 11, 2 -Umbuchung von einer Anlageklasse in eine andere, 3 Zuschreibungen sind in Spalte 9 gesondert aufzuführen, 4 - (Spalte 9 * 100) : Spalte 7, 5 - (Spalte 12 * 100) : Spalte 7,9 - inkl. Umbuchungen
 alle währungsrelevanten Beträge in EUR
 Spalte 1 - Die Ziffern geben an, in welchen Kontengruppen und Kontenarten veranschlagt wird



Anlagenbuchführung Anlagenpiegel

erstellt am: **06.07.2021 / 12:16:10**
 erstellt von: **Nina Kruse**
 erstellt für: **18 Peissen**
 Haushaltsjahr: **2020**

Eingeschränkt auf: Alle Anlagennummern

FIBU-Bilanzstruktur		Anschaffungs- und Herstellungskosten					Abschreibung				Restbuchwerte am Ende des Wirtschaftsjahres 1)	Restbuchwerte am Ende des vorangegangenen Wirtschaftsjahres	Kennzahlen	
		Anfangsstand	Zugang	Abgang	Umbuchungen 2)	Endstand	Anfangsstand	Zugang, d.h. Abschreibung im Haushaltsjahr 3)	Abgang, d.h. angesammelte Abschreibungen auf die in Spalte 5 ausgewiesenen Abgänge	Endstand			Durchschnittlicher Abschreibungssatz 4)	Durchschnittlicher Restbuchwert 5)
1	2	EUR	EUR	EUR	EUR	EUR	EUR	EUR	EUR	EUR	EUR	EUR	v.H.	v.H.
3	4	5	6	7	8	9	10	11	12	13	14	15		
	000202/000 Aktien Schleswig-Holstein Netz AG	49.047,18	0,00	0,00	0,00	49.047,18	0,00	0,00	0,00	0,00	49.047,18	49.047,18	0,00	100,00
	000228/000 Aktien Schleswig-Holstein Netz AG	333.467,65	0,00	0,00	0,00	333.467,65	0,00	0,00	0,00	0,00	333.467,65	333.467,65	0,00	100,00
12	1.3.3 Sondervermögen	0,00	0,00	0,00	0,00	0,00	0,00	0,00	0,00	0,00	0,00	0,00	0,00	0,00
13	1.3.4 Ausleihungen	0,00	0,00	0,00	0,00	0,00	0,00	0,00	0,00	0,00	0,00	0,00	0,00	0,00
13-	1.3.4.1 Ausleihungen an verbundene Unternehmen, Beteiligungen, Sondervermögen	0,00	0,00	0,00	0,00	0,00	0,00	0,00	0,00	0,00	0,00	0,00	0,00	0,00
13-	1.3.4.2 Sonstige Ausleihungen	0,00	0,00	0,00	0,00	0,00	0,00	0,00	0,00	0,00	0,00	0,00	0,00	0,00
14-	1.3.5 Wertpapiere des Anlagevermögens	0,00	0,00	0,00	0,00	0,00	0,00	0,00	0,00	0,00	0,00	0,00	0,00	0,00
	2. Umlaufvermögen	0,00	0,00	0,00	128.488,67	128.488,67	0,00	0,00	0,00	0,00	128.488,67	0,00	0,72	25,71
15	2.1 Vorräte	0,00	0,00	0,00	128.488,67	128.488,67	0,00	0,00	0,00	0,00	128.488,67	0,00	0,00	100,00
151,1	2.1.1 Roh-, Hilfs- und Betriebsstoffe	0,00	0,00	0,00	0,00	0,00	0,00	0,00	0,00	0,00	0,00	0,00	0,00	0,00
1551,	2.1.2 unfertige Erzeugnisse, unfertige Leistungen	0,00	0,00	0,00	0,00	0,00	0,00	0,00	0,00	0,00	0,00	0,00	0,00	0,00
1552,	2.1.3 fertige Erzeugnisse und Waren	0,00	0,00	0,00	128.488,67	128.488,67	0,00	0,00	0,00	0,00	128.488,67	0,00	0,00	100,00
	000253/000 5, 504/0 Sandkuhlskoppel	0,00	0,00	0,00	128.488,67	128.488,67	0,00	0,00	0,00	0,00	128.488,67	0,00	0,00	100,00
157,1	2.1.4 Geleistete Anzahlungen und sonstige Vorräte	0,00	0,00	0,00	0,00	0,00	0,00	0,00	0,00	0,00	0,00	0,00	0,00	0,00
	2.2 Forderungen und sonstige Vermögensgegenstände	0,00	0,00	0,00	0,00	0,00	0,00	0,00	0,00	0,00	0,00	0,00	0,00	0,00
161	2.2.1 Öffentlich-rechtliche Forderungen aus Dienstleistungen	0,00	0,00	0,00	0,00	0,00	0,00	0,00	0,00	0,00	0,00	0,00	0,00	0,00
169	2.2.2 Sonstige öffentlich-rechtliche Forderungen	0,00	0,00	0,00	0,00	0,00	0,00	0,00	0,00	0,00	0,00	0,00	0,00	0,00
1692	davon: Forderungen aus dem Zahlungsverkehr ggü. amtsangehörigen Gemeinden	0,00	0,00	0,00	0,00	0,00	0,00	0,00	0,00	0,00	0,00	0,00	0,00	0,00
171	2.2.3 Privatrechtliche Forderungen aus Dienstleistungen	0,00	0,00	0,00	0,00	0,00	0,00	0,00	0,00	0,00	0,00	0,00	0,00	0,00

Legende: 1 - Spalte 7./, Spalte 11, 2 -Umbuchung von einer Anlageklasse in eine andere, 3 Zuschreibungen sind in Spalte 9 gesondert aufzuführen, 4 - (Spalte 9 * 100) : Spalte 7, 5 - (Spalte 12 * 100) : Spalte 7,9 - inkl. Umbuchungen
 alle währungsrelevanten Beträge in EUR
 Spalte 1 - Die Ziffern geben an, in welchen Kontengruppen und Kontenarten veranschlagt wird



Anlagenbuchführung Anlagenpiegel

erstellt am: **06.07.2021 / 12:16:11**
 erstellt von: **Nina Kruse**
 erstellt für: **18 Peissen**
 Haushaltsjahr: **2020**

Eingeschränkt auf: Alle Anlagennummern

FIBU-Bilanzstruktur	Anschaffungs- und Herstellungskosten					Abschreibung				Restbuchwerte am	Restbuchwerte am	Kennzahlen		
	Anfangsstand	Zugang	Abgang	Umbuchungen	Endstand	Anfangsstand	Zugang, d.h. Abschreibung im Haushaltsjahr	Abgang, d.h. angesammelte Abschreibungen auf die in Spalte 5 ausgewiesenen Abgänge	Endstand	Ende des Wirtschaftsjahres	Ende des vorangegangenen Wirtschaftsjahres	Durchschnittlicher Abschreibungssatz	Durchschnittlicher Restbuchwert	
	EUR	EUR	EUR	2) EUR	EUR	EUR	3) EUR	EUR	EUR	1) EUR	EUR	4) v.H.	5) v.H.	
1	2	3	4	5	6	7	8	9	10	11	12	13	14	15
179	2.2.4 Sonstige Privatrechtliche Forderungen	0,00	0,00	0,00	0,00	0,00	0,00	0,00	0,00	0,00	0,00	0,00	0,00	0,00
178	2.2.5 Sonstige Vermögensgegenstände	0,00	0,00	0,00	0,00	0,00	0,00	0,00	0,00	0,00	0,00	0,00	0,00	0,00
14	2.3 Wertpapiere des Umlaufvermögens	0,00	0,00	0,00	0,00	0,00	0,00	0,00	0,00	0,00	0,00	0,00	0,00	0,00
18	2.4 Liquide Mittel	0,00	0,00	0,00	0,00	0,00	0,00	0,00	0,00	0,00	0,00	0,00	0,00	0,00
	19.3. Aktive Rechnungsabgrenzung	61.697,25	0,00	0,00	0,00	61.697,25	44.952,93	1.712,78	0,00	46.665,71	15.031,54	16.744,32	0,70	27,57
	000163/000 Zuschuss Orgel für Friedhofskapelle	300,00	0,00	0,00	0,00	300,00	297,50	1,50	0,00	299,00	1,00	2,50	0,50	0,33
	000166/000 Zuweisung Erwerb Verwaltungsgebäude Amt	18.615,36	0,00	0,00	0,00	18.615,36	18.614,36	0,00	0,00	18.614,36	1,00	1,00	0,00	0,00
	000167/000 Zuweisung Kindergartenbau Gem. Hohenwestedt	12.075,18	0,00	0,00	0,00	12.075,18	10.626,22	483,01	0,00	11.109,23	965,95	1.448,96	4,00	7,99
	000168/000 Baukostenzuschuss Gas	5.112,92	0,00	0,00	0,00	5.112,92	3.681,36	204,52	0,00	3.885,88	1.227,04	1.431,56	4,00	23,99
	000169/000 Zuschuss für die Erstellung einer zentr. Gasversorgung	10.225,84	0,00	0,00	0,00	10.225,84	7.771,57	409,03	0,00	8.180,60	2.045,24	2.454,27	4,00	20,00
	000203/000 Zuschuss Sanierung Gorrserbrücke	2.571,31	0,00	0,00	0,00	2.571,31	899,94	102,85	0,00	1.002,79	1.568,52	1.671,37	4,00	61,00
	000204/000 Investitionskosten KP II Kita Hohenwestedt	3.660,72	0,00	0,00	0,00	3.660,72	1.171,44	146,43	0,00	1.317,87	2.342,85	2.489,28	4,00	63,99
	000205/000 Investitionskosten U3 Kita Hohenwestedt	3.792,99	0,00	0,00	0,00	3.792,99	1.213,76	151,72	0,00	1.365,48	2.427,51	2.579,23	4,00	63,99
	000226/000 Investitionskosten Anbau Krippe Hohenwestedt	5.342,93	0,00	0,00	0,00	5.342,93	676,78	213,72	0,00	890,50	4.452,43	4.666,15	4,00	83,33
	4. Nicht durch Eigenkapital gedeckter Fehlbetrag	0,00	0,00	0,00	0,00	0,00	0,00	0,00	0,00	0,00	0,00	0,00	0,71	27,55
	Summe AKTIVA	4.151.400,67	141.036,43	0,00	0,00	4.292.437,10	3.007.660,19	32.336,26	0,00	3.039.996,45	1.252.440,65	1.143.740,48	0,71	27,55
	20 1. Eigenkapital	218.559,07	0,00	0,00	0,00	218.559,07	0,00	0,00	0,00	0,00	218.559,07	218.559,07	0,72	27,83
201	1.1 Allgemeine Rücklage	218.559,07	0,00	0,00	0,00	218.559,07	0,00	0,00	0,00	0,00	218.559,07	218.559,07	0,00	100,00

Legende: 1 - Spalte 7./., Spalte 11, 2 - Umbuchung von einer Anlageklasse in eine andere, 3 Zuschreibungen sind in Spalte 9 gesondert aufzuführen, 4 - (Spalte 9 * 100) : Spalte 7, 5 - (Spalte 12 * 100) : Spalte 7,9 - inkl. Umbuchungen
 alle währungsrelevanten Beträge in EUR
 Spalte 1 - Die Ziffern geben an, in welchen Kontengruppen und Kontenarten veranschlagt wird



Anlagenbuchführung Anlagenpiegel

erstellt am: **06.07.2021 / 12:16:11**
 erstellt von: **Nina Kruse**
 erstellt für: **18 Peissen**
 Haushaltsjahr: **2020**

Eingeschränkt auf: Alle Anlagennummern

FIBU-Bilanzstruktur	Anschaffungs- und Herstellungskosten					Abschreibung				Restbuchwerte am	Restbuchwerte am	Kennzahlen		
	Anfangsstand	Zugang	Abgang	Umbuchungen	Endstand	Anfangsstand	Zugang, d.h. Abschreibung im Haushaltsjahr	Abgang, d.h. angesammelte Abschreibungen auf die in Spalte 5 ausgewiesenen Abgänge	Endstand	Ende des Wirtschaftsjahres	Ende des vorangegangenen Wirtschaftsjahres	Durchschnittlicher Abschreibungssatz	Durchschnittlicher Restbuchwert	
	EUR	EUR	EUR	EUR	EUR	EUR	EUR	EUR	EUR	EUR	EUR	v.H.	v.H.	
1	2	3	4	5	6	7	8	9	10	11	12	13	14	15
	000149/000 Zuweisungen Abwasserbeseitigungsanlage	218.559,07	0,00	0,00	0,00	218.559,07	0,00	0,00	0,00	0,00	218.559,07	218.559,07	0,00	100,00
202	1.2 Sonderrücklage	0,00	0,00	0,00	0,00	0,00	0,00	0,00	0,00	0,00	0,00	0,00	0,00	0,00
203	1.3 Ergebnismrücklage	0,00	0,00	0,00	0,00	0,00	0,00	0,00	0,00	0,00	0,00	0,00	0,00	0,00
204	1.4 Vorgetragenener Jahresfehlbetrag	0,00	0,00	0,00	0,00	0,00	0,00	0,00	0,00	0,00	0,00	0,00	0,00	0,00
205	1.5 Jahresüberschuss/Jahresfehlbetrag	0,00	0,00	0,00	0,00	0,00	0,00	0,00	0,00	0,00	0,00	0,00	0,00	0,00
	1.6 Nicht durch Eigenkapital gedeckter Fehlbetrag	218.559,07	0,00	0,00	0,00	218.559,07	0,00	0,00	0,00	0,00	218.559,07	218.559,07	0,00	100,00
	23 2. Sonderposten	262.627,53	413,57	0,00	0,00	263.041,10	76.709,56	7.085,31	0,00	83.794,87	179.246,23	185.917,97	0,69	30,28
231	2.1 auflösende Zuschüsse	9.018,61	0,00	0,00	0,00	9.018,61	8.647,22	366,39	0,00	9.013,61	5,00	371,39	4,06	0,05
	000113/001 Zuschuss, TSF-W	5.000,00	0,00	0,00	0,00	5.000,00	4.666,63	332,37	0,00	4.999,00	1,00	333,37	6,65	0,02
	000208/000 Spenden Erneuerung Spielplatz	3.118,61	0,00	0,00	0,00	3.118,61	3.083,59	34,02	0,00	3.117,61	1,00	35,02	1,09	0,03
	000209/001 Spende für die Anschaffung einer Seilbahn	700,00	0,00	0,00	0,00	700,00	699,00	0,00	0,00	699,00	1,00	1,00	0,00	0,14
	000209/002 Zuschuss Seilbahn	100,00	0,00	0,00	0,00	100,00	99,00	0,00	0,00	99,00	1,00	1,00	0,00	1,00
	000209/003 Zuschuss Seilbahn	100,00	0,00	0,00	0,00	100,00	99,00	0,00	0,00	99,00	1,00	1,00	0,00	1,00
232	2.2 auflösende Zuweisungen	73.913,98	413,57	0,00	0,00	74.327,55	45.600,49	2.226,55	0,00	47.827,04	26.500,51	28.313,49	2,99	35,65
	000001/004 Feuerwehrgerätehaus, Neubau, Zuweisung	4.003,42	0,00	0,00	0,00	4.003,42	2.888,88	53,08	0,00	2.941,96	1.061,46	1.114,54	1,33	26,51
	000001/005 Feuerwehrgerätehaus, Anbau Schulungsraum, Zuweisung	43.459,81	0,00	0,00	0,00	43.459,81	19.798,38	563,37	0,00	20.361,75	23.098,06	23.661,43	1,30	53,14
	000001/006 Feuerwehrgerätehaus, Erweiterung KFZ-Halle, Zuweisung	3.605,63	0,00	0,00	0,00	3.605,63	1.597,14	46,71	0,00	1.643,85	1.961,78	2.008,49	1,30	54,40
	000003/001 Zuweisung Umrüstung Sirenen	332,52	0,00	0,00	0,00	332,52	331,52	0,00	0,00	331,52	1,00	1,00	0,00	0,30
	000111/001 Zuweisung, Atemschutzgeräte	1.034,19	0,00	0,00	0,00	1.034,19	1.033,19	0,00	0,00	1.033,19	1,00	1,00	0,00	0,09

Legende: 1 - Spalte 7./, Spalte 11, 2 - Umbuchung von einer Anlageklasse in eine andere, 3 Zuschreibungen sind in Spalte 9 gesondert aufzuführen, 4 - (Spalte 9 * 100) : Spalte 7, 5 - (Spalte 12 * 100) : Spalte 7, 9 - inkl. Umbuchungen
 alle währungsrelevanten Beträge in EUR
 Spalte 1 - Die Ziffern geben an, in welchen Kontengruppen und Kontenarten veranschlagt wird



Anlagenbuchführung Anlagenpiegel

erstellt am: **06.07.2021 / 12:16:11**
 erstellt von: **Nina Kruse**
 erstellt für: **18 Peissen**
 Haushaltsjahr: **2020**

Eingeschränkt auf: Alle Anlagennummern

FIBU-Bilanzstruktur	Anschaffungs- und Herstellungskosten					Abschreibung				Restbuchwerte am	Restbuchwerte am	Kennzahlen		
	Anfangsstand	Zugang	Abgang	Umbuchungen	Endstand	Anfangsstand	Zugang, d.h. Abschreibung im Haushaltsjahr	Abgang, d.h. angesammelte Abschreibungen auf die in Spalte 5 ausgewiesenen Abgänge	Endstand	Ende des Wirtschaftsjahres	Ende des vorangegangenen Wirtschaftsjahres	Durchschnittlicher Abschreibungssatz	Durchschnittlicher Restbuchwert	
	EUR	EUR	EUR	2) EUR	EUR	EUR	3) EUR	EUR	EUR	1) EUR	EUR	4) v.H.	5) v.H.	
1	2	3	4	5	6	7	8	9	10	11	12	13	14	15
	000113/002 Zuweisung, TSF-W	671,90	0,00	0,00	0,00	671,90	627,07	43,83	0,00	670,90	1,00	44,83	6,52	0,14
	000113/003 Zuweisung, TSF-W	18.424,87	0,00	0,00	0,00	18.424,87	17.196,49	1.227,38	0,00	18.423,87	1,00	1.228,38	6,66	0,00
	000199/001 Zuweisung Atemschutzgeräte	889,60	0,00	0,00	0,00	889,60	888,60	0,00	0,00	888,60	1,00	1,00	0,00	0,11
	000200/001 Zuweisung Lungenautomaten	232,86	0,00	0,00	0,00	232,86	231,86	0,00	0,00	231,86	1,00	1,00	0,00	0,42
	000222/001 Förderung Digitalfunk	1.259,18	0,00	0,00	0,00	1.259,18	1.007,36	250,82	0,00	1.258,18	1,00	251,82	19,92	0,07
	000242/001 Förderung Sammelbeschaffung FAG	0,00	413,57	0,00	0,00	413,57	0,00	41,36	0,00	41,36	372,21	0,00	10,00	89,99
233	2.3 für Beiträge	179.694,94	0,00	0,00	0,00	179.694,94	22.461,85	4.492,37	0,00	26.954,22	152.740,72	157.233,09	2,50	85,00
2331	2.3.1 auflösende Beiträge	179.694,94	0,00	0,00	0,00	179.694,94	22.461,85	4.492,37	0,00	26.954,22	152.740,72	157.233,09	2,50	85,00
	000148/001 Beiträge	179.694,94	0,00	0,00	0,00	179.694,94	22.461,85	4.492,37	0,00	26.954,22	152.740,72	157.233,09	2,50	85,00
	Schmutzwasserbeseitigungsanlage													
2332	2.3.2 nicht auflösende Beiträge	0,00	0,00	0,00	0,00	0,00	0,00	0,00	0,00	0,00	0,00	0,00	0,00	0,00
234	2.4 Gebührenaussgleich	0,00	0,00	0,00	0,00	0,00	0,00	0,00	0,00	0,00	0,00	0,00	0,00	0,00
235	2.5 Treuhandvermögen	0,00	0,00	0,00	0,00	0,00	0,00	0,00	0,00	0,00	0,00	0,00	0,00	0,00
236	2.6 Dauergrabpflege	0,00	0,00	0,00	0,00	0,00	0,00	0,00	0,00	0,00	0,00	0,00	0,00	0,00
239	2.7 Sonstige Sonderposten	0,00	0,00	0,00	0,00	0,00	0,00	0,00	0,00	0,00	0,00	0,00	0,00	0,00
	25, 26, 27, 28 3. Rückstellungen	0,00	0,00	0,00	0,00	0,00	0,00	0,00	0,00	0,00	0,00	0,00	0,76	31,76
2511	3.1 Pensionsrückstellungen	0,00	0,00	0,00	0,00	0,00	0,00	0,00	0,00	0,00	0,00	0,00	0,00	0,00
2512	3.2 Beihilferückstellungen	0,00	0,00	0,00	0,00	0,00	0,00	0,00	0,00	0,00	0,00	0,00	0,00	0,00
281	3.3 Altersteilzeitrückstellungen	0,00	0,00	0,00	0,00	0,00	0,00	0,00	0,00	0,00	0,00	0,00	0,00	0,00
261	3.4 Rückstellungen für später entstehende Kosten	0,00	0,00	0,00	0,00	0,00	0,00	0,00	0,00	0,00	0,00	0,00	0,00	0,00
262	3.5 Altlastenrückstellungen	0,00	0,00	0,00	0,00	0,00	0,00	0,00	0,00	0,00	0,00	0,00	0,00	0,00
282-	3.6 Steuerrückstellungen	0,00	0,00	0,00	0,00	0,00	0,00	0,00	0,00	0,00	0,00	0,00	0,00	0,00
283	3.7 Verfahrensrückstellungen	0,00	0,00	0,00	0,00	0,00	0,00	0,00	0,00	0,00	0,00	0,00	0,00	0,00
284	3.8 Finanzausgleichsrückstellung	0,00	0,00	0,00	0,00	0,00	0,00	0,00	0,00	0,00	0,00	0,00	0,00	0,00

Legende: 1 - Spalte 7./.. Spalte 11, 2 -Umbuchung von einer Anlageklasse in eine andere, 3 Zuschreibungen sind in Spalte 9 gesondert aufzuführen, 4 - (Spalte 9 * 100) : Spalte 7, 5 - (Spalte 12 * 100) : Spalte 7,9 - inkl. Umbuchungen
 alle währungsrelevanten Beträge in EUR

Spalte 1 - Die Ziffern geben an, in welchen Kontengruppen und Kontenarten veranschlagt wird



Anlagenbuchführung Anlagenpiegel

erstellt am: **06.07.2021 / 12:16:11**
 erstellt von: **Nina Kruse**
 erstellt für: **18 Peissen**
 Haushaltsjahr: **2020**

Eingeschränkt auf: Alle Anlagennummern

FIBU-Bilanzstruktur	Anschaffungs- und Herstellungskosten					Abschreibung				Restbuchwerte am Ende des Wirtschaftsjahres 1)	Restbuchwerte am Ende des vorangehenden Wirtschaftsjahres	Kennzahlen		
	Anfangsstand	Zugang	Abgang	Umbuchungen 2)	Endstand	Anfangsstand	Zugang, d.h. Abschreibung im Haushaltsjahr 3)	Abgang, d.h. angesammelte Abschreibungen auf die in Spalte 5 ausgewiesenen Abgänge	Endstand			Durchschnittlicher Abschreibungssatz 4)	Durchschnittlicher Restbuchwert 5)	
1	2	3	4	5	6	7	8	9	10	11	12	13	14	15
27	3.9 Instandhaltungsrückstellungen	0,00	0,00	0,00	0,00	0,00	0,00	0,00	0,00	0,00	0,00	0,00	0,00	0,00
285	3.10 Rückstellungen für Verbindlichkeiten für im Haushaltsjahr empfangene Lieferungen und Leistungen, für die keine Rechnung vorliegt und der Rechnungsbetrag nicht bekannt ist	0,00	0,00	0,00	0,00	0,00	0,00	0,00	0,00	0,00	0,00	0,00	0,00	0,00
289	3.11 Sonstige andere Rückstellungen	0,00	0,00	0,00	0,00	0,00	0,00	0,00	0,00	0,00	0,00	0,00	0,00	0,00
	3.4. Verbindlichkeiten	0,00	0,00	0,00	0,00	0,00	0,00	0,00	0,00	0,00	0,00	0,00	0,76	31,76
30-	4.1 Anleihen	0,00	0,00	0,00	0,00	0,00	0,00	0,00	0,00	0,00	0,00	0,00	0,00	0,00
32	4.2 Verbindlichkeiten aus Krediten für Investitionen	0,00	0,00	0,00	0,00	0,00	0,00	0,00	0,00	0,00	0,00	0,00	0,00	0,00
32-	4.2.1 von verbundenen Unternehmen, Beteiligungen, Sondervermögen	0,00	0,00	0,00	0,00	0,00	0,00	0,00	0,00	0,00	0,00	0,00	0,00	0,00
32-	4.2.2 vom öffentlichen Bereich	0,00	0,00	0,00	0,00	0,00	0,00	0,00	0,00	0,00	0,00	0,00	0,00	0,00
32-	4.2.3 vom privaten Kreditmarkt	0,00	0,00	0,00	0,00	0,00	0,00	0,00	0,00	0,00	0,00	0,00	0,00	0,00
33	4.3 Verbindlichkeiten aus Kassenkrediten	0,00	0,00	0,00	0,00	0,00	0,00	0,00	0,00	0,00	0,00	0,00	0,00	0,00
34	4.4 Verbindlichkeiten aus Vorgängen, die Kreditaufnahmen wirtschaftlich gleichkommen	0,00	0,00	0,00	0,00	0,00	0,00	0,00	0,00	0,00	0,00	0,00	0,00	0,00
35	4.5 Verbindlichkeiten aus Lieferungen und Leistungen	0,00	0,00	0,00	0,00	0,00	0,00	0,00	0,00	0,00	0,00	0,00	0,00	0,00
36	4.6 Verbindlichkeiten aus Transferleistungen	0,00	0,00	0,00	0,00	0,00	0,00	0,00	0,00	0,00	0,00	0,00	0,00	0,00
37	4.7 Sonstige Verbindlichkeiten	0,00	0,00	0,00	0,00	0,00	0,00	0,00	0,00	0,00	0,00	0,00	0,00	0,00
375	davon: Verbindlichkeiten aus dem Zahlungsverkehr ggü. amtsangehörigen Gemeinden	0,00	0,00	0,00	0,00	0,00	0,00	0,00	0,00	0,00	0,00	0,00	0,00	0,00
	39.5. Passive Rechnungsabgrenzung	0,00	0,00	0,00	0,00	0,00	0,00	0,00	0,00	0,00	0,00	0,00	0,76	31,76
	Summe PASSIVA	481.186,60	413,57	0,00	0,00	481.600,17	76.709,56	7.085,31	0,00	83.794,87	397.805,30	404.477,04	0,76	31,76

Legende: 1 - Spalte 7./, Spalte 11, 2 - Umbuchung von einer Anlageklasse in eine andere, 3 Zuschreibungen sind in Spalte 9 gesondert aufzuführen, 4 - (Spalte 9 * 100) : Spalte 7, 5 - (Spalte 12 * 100) : Spalte 7,9 - inkl. Umbuchungen alle währungsrelevanten Beträge in EUR
 Spalte 1 - Die Ziffern geben an, in welchen Kontengruppen und Kontenarten veranschlagt wird



Anlagenbuchführung Anlagenspiegel

erstellt am: **06.07.2021 / 12:16:11**
 erstellt von: **Nina Kruse**
 erstellt für: **18 Peissen**
 Haushaltsjahr: **2020**

Eingeschränkt auf: Alle Anlagennummern

FIBU-Bilanzstruktur	Anschaffungs- und Herstellungskosten					Abschreibung				Restbuchwerte am	Restbuchwerte am	Kennzahlen		
	Anfangsstand	Zugang	Abgang	Umbuchungen	Endstand	Anfangsstand	Zugang, d.h. Abschreibung im Haushaltsjahr	Abgang, d.h. angesammelte Abschreibungen auf die in Spalte 5 ausgewiesenen Abgänge	Endstand	Ende des Wirtschaftsjahres	Ende des vorangegangenen Wirtschaftsjahres	Durchschnittlicher Abschreibungssatz	Durchschnittlicher Restbuchwert	
	EUR	EUR	EUR	2) EUR	EUR	EUR	3) EUR	EUR	EUR	1) EUR	EUR	4) v.H.	5) v.H.	
1	2	3	4	5	6	7	8	9	10	11	12	13	14	15

Legende: 1 - Spalte 7./ Spalte 11, 2 -Umbuchung von einer Anlageklasse in eine andere, 3 Zuschreibungen sind in Spalte 9 gesondert aufzuführen, 4 - (Spalte 9 * 100) : Spalte 7, 5 - (Spalte 12 * 100) : Spalte 7,9 - inkl. Umbuchungen alle währungsrelevanten Beträge in EUR
 Spalte 1 - Die Ziffern geben an, in welchen Kontengruppen und Kontenarten veranschlagt wird

GEMEINDE PEISSEN

FORDERUNGSSPIEGEL

2020



Forderungsspiegel 2020

Gemeinde: 18 Peissen

Seite : 1

Datum: 06.07.2021

Uhrzeit: 12:14:51

1	Art der Forderungen 2	Gesamtbetrag des Haushalts- jahres	mit einer Restlaufzeit von			Gesamtbetrag des Vorjahres
			bis zu 1 Jahr	1 bis 5 Jahre	mehr als 5 Jahre	
		in EUR	in EUR	in EUR	in EUR	in EUR
3	4	5	6	7		
161	2.2.1 Öffentlich-rechtliche Forderungen aus Dienstleistungen	119,25	119,25	0,00	0,00	201,75
169	2.2.2 Sonstige öffentlich-rechtliche Forderungen	200,43	200,43	0,00	0,00	220,14
171	2.2.3 Privatrechtliche Forderungen aus Dienstleistungen	0,00	0,00	0,00	0,00	0,00
179	2.2.4 Sonstige privatrechtliche Forderungen	0,00	0,00	0,00	0,00	0,00
178	2.2.5 Sonstige Vermögensgegenstände	1.441,10	1.441,10	0,00	0,00	3.855,68
	Summe	1.760,78	1.760,78	0,00	0,00	4.277,57

*** Ende der Liste "Forderungsspiegel" ***

GEMEINDE PEISSEN

WERTBERICHTIGUNGS- SPIEGEL

2020

GEMEINDE PEISSEN

VERBINDLICHKEITEN- SPIEGEL

2020

Gemeinde Peissen 2020						
Verbindlichkeitspiegel (§ 51 Abs. 3 Nr. 3 GemHVO-Doppik)						
1 ³	2	Gesamtbetrag des Haushalts- jahres in EUR	mit einer Restlaufzeit ² von			Gesamtbetrag des Vorjahres in EUR
			4	5	6	
		3	bis zu 1 Jahr in EUR	1 bis 5 Jahre in EUR	mehr als 5 Jahre in EUR	8
30	4.1. Anleihen	0,00	0,00	0,00	0,00	0,00
32	4.2. Verbindlichkeiten aus Krediten für Investitionen	396.562,50	0,00	345.000,00	51.562,50	400.312,50
321-	4.2.1 von verbundenen Unternehmen, Beteiligungen, Sondervermögen	0,00	0,00	0,00	0,00	0,00
321-	4.2.2 vom öffentlichen Bereich	0,00	0,00	0,00	0,00	0,00
321-	4.2.3 vom privaten Kreditmarkt	396.562,50	0,00	345.000,00	51.562,50	400.312,50
33	4.3. Verbindlichkeiten aus Kassenkrediten	0,00	0,00	0,00	0,00	0,00
34	4.4. Verbindlichkeiten aus Vorgängen, die Kreditaufnahmen wirtschaftlich gleichkommen	0,00	0,00	0,00	0,00	0,00
35	4.5. Verbindlichkeiten aus Lieferungen und Leistungen	14,00	14,00	0,00	0,00	0,00
36	4.6. Verbindlichkeiten aus Transferleistungen	0,00	0,00	0,00	0,00	0,00
37	4.7. Sonstige Verbindlichkeiten	25.618,73	25.618,73	0,00	0,00	7.676,00
	Summe	422.195,23	25.632,73	345.000,00	51.562,50	407.988,50
	Nachrichtlich:					
	Schulden aus Vorgängen, die Kreditaufnahmen wirtschaftlich gleichkommen, soweit nicht in der Bilanzposition 4.4 enthalten.	0	0	0	0	
	Schulden der Sondervermögen ³ mit Sonderrechnung	0	0	0	0	
	- aus Krediten	0	0	0	0	
	- aus Vorgängen, die Kreditaufnahmen wirtschaftlich gleichkommen	0	0	0	0	
1	siehe auch § 48 Abs. 4 GemHVO-Doppik.					
2	Als Restlaufzeit gilt der Zeitraum zwischen dem Abschlussstichtag des Jahresabschlusses und dem Zeitpunkt des vollständigen Ausgleichs der Verbindlichkeit.					
3	Die Ziffern geben an, in welchen Kontengruppen und Kontenarten veranschlagt wird.					
4	Die Angaben sind zu trennen nach den verschiedenen Sondervermögen (z.B. Stadtwerke, Krankenhaus usw.)					

GEMEINDE PEISSEN

ERMÄCHTIGUNGEN

2020

Übersicht über die übertragenen Haushaltsermächtigungen 2020

I. Übersicht über die übertragenen Aufwendungen nach § 23 Abs. 1 GemHVO-Doppik

Produktgruppe/ Unterproduktgruppe		übertragen auf das neue Haushaltsjahr in EUR	davon gebunden in EUR	davon frei verfügbar in EUR
Produktkonto	Bezeichnung			
1	2	3	4	5
	Entfällt			
Summe				

II. Übersicht über die übertragenen Auszahlungen nach § 23 Abs. 2 GemHVO-Doppik

Produktgruppe/ Unterproduktgruppe		übertragen auf das neue Haushaltsjahr in EUR	davon gebunden in EUR	davon frei verfügbar in EUR
Produktkonto	Bezeichnung			
1	2	3	4	5
	Entfällt			
Summe				

GEMEINDE PEISSEN

SONDERVERMÖGEN

2020

Anlage 27
Muster zu § 51 Abs. 3 Nr. 5 GemHVO-Doppik

Übersicht über die Sondervermögen, Zweckverbände, Gesellschaften, Kommunalunternehmen nach § 106 a GO, gemeinsame Kommunalunternehmen nach § 19 b GkZ, andere Anstalten, die von der Gemeinde getragen werden, mit Ausnahme der öffentlich-rechtlichen Sparkassen, Wasser- und Bodenverbände

Name	Stamm- kapital	Anteil der Gemeinde am Stammkapital		Gewinnabführung (+) Verlustabdeckung (-) in EUR		
	in EUR	in EUR	%	2018	2019	2020
1	2	3	4	5	6	7
II. Zweckverbände						
1) ÖPNV				-1.646	-1.160	-2.161
2) WUV*				-10.615	-10.615	-11.603
3) Breitbandversorgung Steinburg	100.000	616	0,62			

* Die Zuweisung des Kreises Steinburg ist nicht berücksichtigt.

Nachrichtlich:

Die Gemeinde Peissen ist Mitglied im Wasserverband Bekau und im Deich- und Sielverband Rantza.

Sondervermögen Kameradschaftskasse der Freiwilligen Feuerwehr der Gemeinde Peissen
Einnahmen- und Ausgaben für das Haushaltsjahr 2020



Nr.	Bezeichnung	Einnahmen	Erläuterungen	Nr.	Bezeichnung	Ausgaben	Erläuterungen
1	2	3	4	5	6	7	8
0	Zuwendungen von Mitgliedern	1.508,00 €		8	Ausgaben für Kameradschaftspflege und Versammlungen	1.051,00 €	
1	Zuwendungen von Dritten	100,00 €		9	Ausgaben für Ehrungen, Geschenke und ähnliche Anlässe	- €	
2	Einnahmen aus Veranstaltungen	372,00 €		10	Ausgaben für Veranstaltungen	266,89 €	
3	Veräußerung von Vermögensgegenständen im Einzelwert ab 500 €	- €	Einnahmen aus Abgängen von der Bestandsliste	11	Erwerb von Vermögensgegenständen im Einzelwert ab 500 €	- €	Ausgaben für Zugänge zur Bestandsliste
4	Erstattung von Auslagen durch Gemeinde und Dritte	- €		12	Auslagen für Gemeinde und Dritte	- €	
5	Sonstige Einnahmen			13	Sonstige Ausgaben	115,46 €	
6	Einzahlungen der Gemeinde	250,00 €		14	Auszahlungen an die Gemeinde	- €	
7	Entnahme aus der Rücklage	- €	Automatische Buchung	15	Zuführung zur Rücklage	796,65 €	Automatische Buchung
0-7	Gesamteinnahmen	2.230,00 €		8-15	Gesamtausgaben	2.230,00 €	

Die Ausgaben werden für gegenseitig deckungsfähig erklärt.

Stand des Sondervermögens am 31.12.2019	4.017,66 €
Entnahme	- €
Zuführung	796,65 €
Aktueller Stand des Sondervermögens	4.814,31 €

© Landesfeuerwehrverband Schleswig-Holstein e.V.

GEMEINDE PEISSEN

LAGEBERICHT

2020



Inhaltsverzeichnis

1 Vorbemerkungen und rechtliche Grundlagen	2
2 Aufwands- und Ertragssituation.....	2
2.1 Erträge	3
2.2 Aufwendungen	4
3 Finanzlage	6
4 Vermögens- und Kapitalstruktur	9
5 Ausblick	12



1 Vorbemerkungen und rechtliche Grundlagen

Nach den Vorschriften der schleswig-holsteinischen Landesverordnung über die Aufstellung und Ausführung eines doppischen Haushaltsplanes der Gemeinden ist der Jahresabschluss gemäß § 44 Abs. 2 GemHVO-Doppik durch einen Lagebericht nach § 52 GemHVO-Doppik zu ergänzen.

Der Lagebericht soll:

- ein den tatsächlichen Verhältnissen entsprechendes Bild der Vermögens-, Schulden-, Ertrags- und Finanzlage der Gemeinde vermitteln,
- einen Überblick über die wichtigsten Ergebnisse des Jahresabschlusses geben,
- Rechenschaft über die Haushaltswirtschaft im abgelaufenen Jahr geben,
- über Vorgänge von besonderer Bedeutung berichten, selbst, wenn diese nach Schluss des Haushaltsjahres eingetreten sind,
- eine ausgewogene, umfassende und angemessene Analyse der Haushaltswirtschaft sowie der Vermögens-, Finanz- und Ertragslage enthalten und
- auf Chancen und Risiken für die zukünftige Entwicklung der Gemeinde hinweisen.

2 Aufwands- und Ertragssituation

Die Begriffe Aufwand und Ertrag kennzeichnen die Ergebnisrechnung und sind von zentraler Bedeutung im doppischen System. Der **Ertrag** ist der Wertezufluss an Gütern und Dienstleistungen, der das Eigenkapital der Gemeinde erhöht. Als **Aufwand** bezeichnet man den Werteverzehr (Verbrauch) von Gütern und Dienstleistungen, der das Eigenkapital mindert.

Ist der Ertrag höher als der Aufwand, spricht man von einem **Jahresüberschuss**. Konnten die Aufwendungen jedoch nicht von den Erträgen gedeckt werden, spricht man von einem **Jahresfehlbetrag**. Dies hat entweder eine Erhöhung oder eine Minderung des Eigenkapitals zur Folge. Langfristig ist ein ausgeglichenes Ergebnis notwendig, um u. a. eine Generationengerechtigkeit zu erhalten.

Der Jahresabschluss 2020 weist in der Ergebnisrechnung ein **Jahresergebnis** in Höhe von **-12.072,12 Euro** aus.

Im Vergleich zum Ergebnis des Haushaltsplanes in Höhe von -118.700 Euro weicht das Ergebnis des Jahresabschlusses demnach um 106.627,88 Euro ab.



Lagebericht Peissen

	Ergebnis 2019	Ansatz 2020	Ergebnis 2020	Abweichung 2020
Ordentliche Erträge	379.386,53	352.400	391.980,11	39.580,11 ↗
Ordentliche Aufwendungen	393.530,24	487.000	420.220,24	-66.779,76 ↘
Ergebnis aus laufender Verwaltungstätigkeit	-14.143,71	-134.600	-28.240,13	106.359,87 ↗
Finanzerträge	14.068,01	18.300	18.486,69	186,69 ↗
Zinsen und sonstige Finanzaufwendungen	1.827,80	2.400	2.318,68	-81,32 ↘
Finanzergebnis	12.240,21	15.900	16.168,01	268,01 ↗
Ordentliches Ergebnis	-1.903,50	-118.700	-12.072,12	106.627,88 ↗
Jahresergebnis	-1.903,50	-118.700	-12.072,12	106.627,88 ↗

2.1 Erträge

Die Entwicklungen der Ertragsarten sind in der nachfolgenden Ertragsübersicht dargestellt.

Ertragsübersicht

	Ergebnis 2019	Ansatz 2020	Ergebnis 2020	Abweichung 2020
Steuern und ähnliche Abgaben	211.904,34	177.700	177.775,41	75,41 →
Zuwendungen und allgemeine Umlagen	114.078,62	123.700	159.505,45	35.805,45 ↗
Öffentlich-rechtliche Leistungsentgelte	37.834,65	36.600	37.370,81	770,81 ↗
Privatrechtliche Leistungsentgelte	2.341,73	3.500	3.702,44	202,44 ↗
Kostenerstattungen und Kostenumlagen	2.996,18	1.000	3.451,54	2.451,54 ↗
Sonstige Erträge	10.231,01	9.900	10.174,46	274,46 ↗
Erträge aus laufender Verwaltungstätigkeit	379.386,53	352.400	391.980,11	39.580,11 ↗
Finanzerträge	14.068,01	18.300	18.486,69	186,69 ↗
Erträge Gesamt ohne ILV	393.454,54	370.700	410.466,80	39.766,80 ↗

Das Gewerbesteueraufkommen fällt 2.743 Euro höher aus als erwartet, dem stehen jedoch Mindereinnahmen in Höhe von -3.799 Euro beim Gemeindeanteil an der Einkommensteuer entgegen.



Lagebericht Peissen

Die nicht erwartete Erstattung des Landes für pandemiebedingte Gewerbesteuerausfällen (+ 40.035 Euro) führt zu deutlichen Mehreinnahmen bei den Zuwendungen und allgemeinen Umlagen. Die Zuwendung für die Heizungsanlage im Feuerwehrgerätehaus fiel geringer aus als erwartet (- 4.057 Euro).

Mehrerträge bei den Kostenerstattungen entstehen im Wesentlichen aus Erstattungen im Rahmen der Stromabrechnung.

2.2 Aufwendungen

Die Entwicklungen der Aufwandsarten sind in der nachfolgenden Aufwandsübersicht dargestellt.

Aufwandsübersicht

	Ergebnis 2019	Ansatz 2020	Ergebnis 2020	Abweichung 2020
Personalaufwendungen	3.125,06	3.300	3.125,76	-174,24 ↘
Aufwendungen für Sach- und Dienstleistungen	37.202,77	116.100	73.838,00	-42.262,00 ↘
Bilanzielle Abschreibungen	63.987,05	31.800	32.336,28	536,28 ↗
Transferaufwendungen	214.570,39	229.400	224.788,66	-4.611,34 ↘
Sonstige Aufwendungen	74.644,97	106.400	86.131,54	-20.268,46 ↘
Aufwendungen aus laufender Verwaltungstätigkeit	393.530,24	487.000	420.220,24	-66.779,76 ↘
Zinsen und sonstige Finanzauf- wendungen	1.827,80	2.400	2.318,68	-81,32 ↘
Gesamtaufwand	395.358,04	489.400	422.538,92	-66.861,08 ↘

Für Sach- und Dienstleistungen wurden deutlich weniger Mittel aufgewendet als veranschlagt. Diese Einsparungen entstanden überwiegend im Bereich der Unterhaltungsmaßnahmen (- 38.996 Euro). Dies betrifft im Besonderen die Bereiche Feuerwehr und Wirtschaftswege.

Im Bereich der Transferaufwendungen kam es zu Einsparungen beim ÖPNV (- 1.139 Euro).

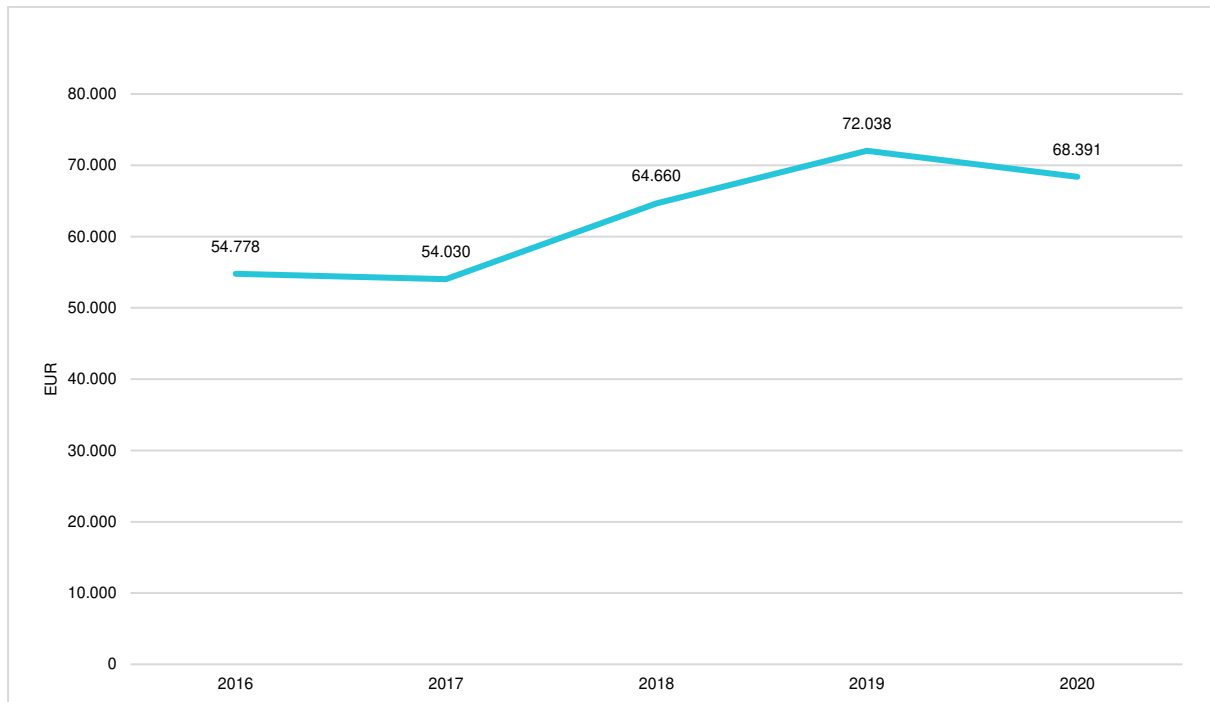
Einsparungen für die Aktualisierung der Kanaldatenbank (- 3.791 Euro), für Bauleitpläne (- 9.383 Euro) und bei den Schulkostenbeiträgen (- 5.349 Euro) führten im Wesentlichen zu Minderausgaben bei den sonstigen ordentlichen Aufwendungen.



Lagebericht Peissen

Entwicklung der Schulkosten

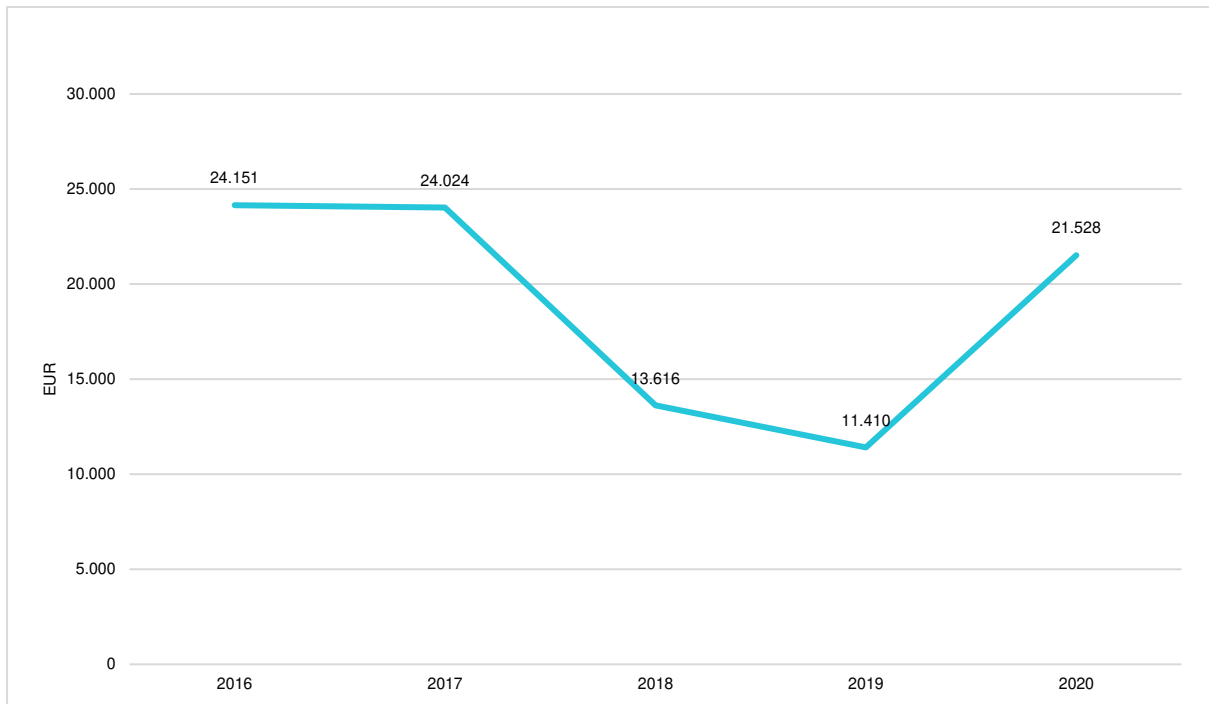
	Ergebnis 2019	Ansatz 2020	Ergebnis 2020	Veränderung
Aufwendungen (Verwaltungsergebnis)	72.038	74.100	68.391	-5.708,99





Entwicklung der Kita-Kosten

	Ergebnis 2019	Ansatz 2020	Ergebnis 2020	Veränderung
Sonstige ordentliche Aufwendungen	11.410	20.500	21.528	1.027,97



3 Finanzlage

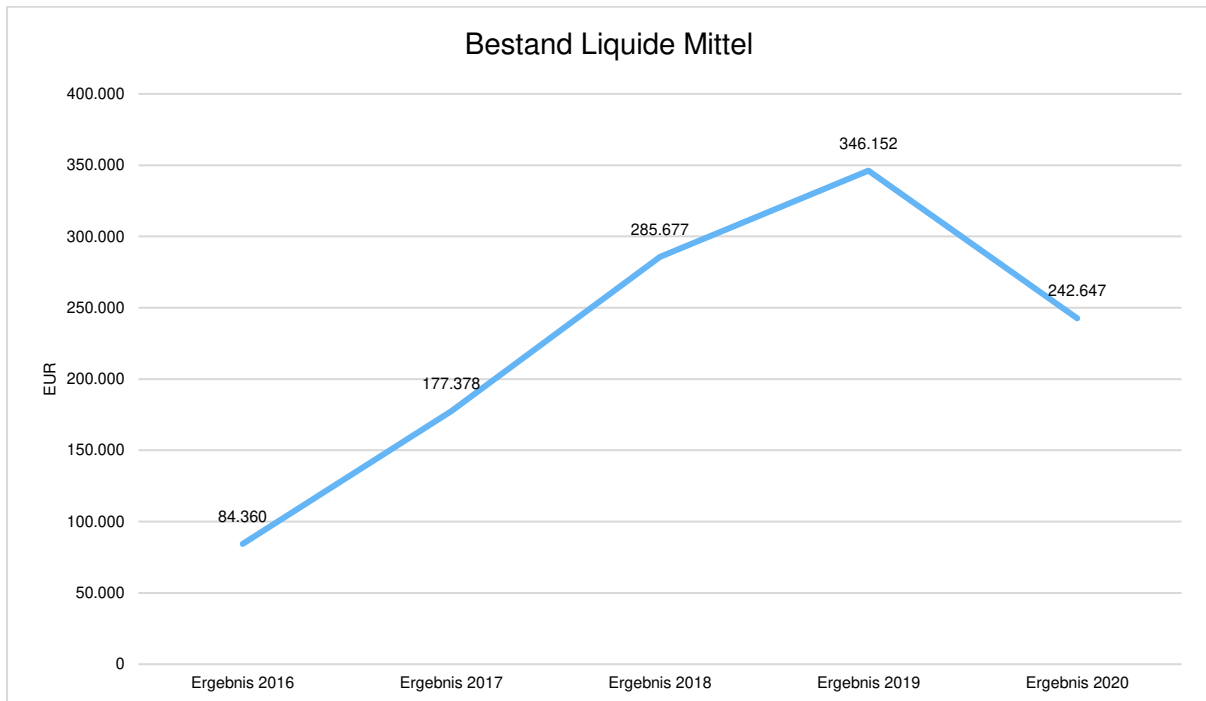
Der Jahresabschluss 2020 weist in der Finanzrechnung ein **Jahresergebnis** in Höhe von - **103.504,61 Euro** aus.

Im Vergleich zum Ergebnis des Haushaltsplanes in Höhe von -301.000 Euro weicht das Ergebnis des Jahresabschlusses demnach um 197.495,39 Euro ab.

Die Entwicklung der liquiden Mittel ist dem nachfolgenden Diagramm zu entnehmen:



Lagebericht Peissen



Laufende Verwaltungstätigkeit

	Ergebnis 2019	Ansatz 2020	Ergebnis 2020	Abweichung 2020
Einzahlungen aus lfd. Verwaltungstätigkeit	382.638,87	363.900	406.658,71	42.758,71 ↗
Auszahlungen aus lfd. Verwaltungstätigkeit	311.892,33	450.200	365.790,46	-84.409,54 ↘
Saldo aus laufender Verwaltungstätigkeit	70.746,54	-86.300	40.868,25	127.168,25 ↗

Die Entwicklung der Einzahlungen und Auszahlungen aus laufender Verwaltungstätigkeit deckt sich im Wesentlichen mit den Erträgen und Aufwendungen, weshalb sie nicht weiter erläutert wird.



Investitionen

	Ergebnis 2019	Ansatz 2020	Ergebnis 2020	Abweichung 2020
Investitionszuwendungen	0,00	500	413,57	-86,43 ↘
Veräußerung von Grundstücken und Gebäuden	--	125.000	0,00	-125.000,00 ↘
Beiträge und ähnliche Entgelte	--	74.100	0,00	-74.100,00 ↘
Summe Einzahlungen aus In- vestitionstätigkeit	0,00	199.600	413,57	-199.186,43 ↘
Erwerb von Grundstücken und Ge- bäuden	0,00	12.000	122.378,36	110.378,36 ↗
Erwerb von beweglichen Sachan- lagen	1.822,92	15.500	3.549,62	-11.950,38 ↘
Baumaßnahmen	4.699,13	383.000	15.108,45	-367.891,55 ↘
Summe Auszahlungen aus In- vestitionstätigkeit	6.522,05	410.500	141.036,43	-269.463,57 ↘
Saldo aus Investitionstätigkeit	-6.522,05	-210.900	-140.622,86	70.277,14 ↗

Zu der deutlichen Verbesserung des Saldos aus der Investitionstätigkeit kam es aufgrund der Einsparungen bezüglich des B-Plans Nr. 4. Mehrausgaben beim Grundstückserwerb waren durch Ermächtigung aus dem Vorjahr gedeckt. Mit der Planung der Erschließung wurde begonnen, so dass die Ausgaben für Baumaßnahmen und die Einnahmen aus dem Grundstücksverkauf und Beiträgen erst im kommenden Jahren anfallen werden.

Die Anschaffung von neuen Spielgeräten wurde nicht durchgeführt (- 10.000 Euro). Beim Produkt 12601 wurde außerdem auf die Beschaffung von Einsatzkleidung verzichtet (- 1.500 Euro). Das Sportlerheim wurde an das Glasfasernetz angeschlossen, was nicht im Haushalt veranschlagt war (+ 1.050 Euro).

(Fremd-)Finanzierungen

	Ergebnis 2019	Ansatz 2020	Ergebnis 2020	Abweichung 2020
Tilgung von Krediten für Investitio- nen und Investitionsförderungs- maßnahmen	3.750,00	3.800	3.750,00	-50,00 ↘
Saldo aus der Aufnahme und Til- gung von Investitionskrediten	-3.750,00	-3.800	-3.750,00	50,00 ↗



Das Darlehen bei der Investitionsbank Schleswig-Holstein für die Erneuerung der Abwasserkanalisation wurde planmäßig getilgt. Das Darlehen für den Aktienerwerb bei der Schleswig-Holstein Netz AG ist tilgungsfrei.

4 Vermögens- und Kapitalstruktur

Bilanz

	Stand 31.12.2019	Stand 31.12.2020
Anlagevermögen	1.126.996	1.108.920
Umlaufvermögen	350.429	372.896
Aktive Rechnungsabgrenzung	16.744	15.032
Bilanzvolumen / Aktiva	1.494.170	1.496.848
Eigenkapital	853.063	840.991
davon Allgemeine Rücklage	1.135.211	1.135.211
davon Sonderrücklagen	0	0
davon Ergebnisrücklage	0	0
davon vorgetragener Jahresfehlbetrag	-280.245	-282.148
davon Jahresüberschuss / -fehlbetrag	-1.904	-12.072
Sonderposten	185.918	179.246
Rückstellungen	47.201	54.401
Verbindlichkeiten	407.989	422.211
Passive Rechnungsabgrenzung	0	0
Bilanzvolumen / Passiva	1.494.170	1.496.848

Anlagevermögen

Zum Anlagevermögen gehören u.a. die bei der SH Netz AG erworbenen Aktien. Das Anlagevermögen reduziert sich durch die jährlichen Abschreibungen

Umlaufvermögen

Da das Amt Itzehoe-Land kassenführend für die amtsangehörigen Gemeinden ist, werden die liquiden Mittel der Gemeinden in der Bilanz als *Forderungen aus der EHK (= Einheitskasse) gegenüber GKZ 1 - Amt Itzehoe-Land* ausgewiesen. Der Überschuss aus der Finanzrechnung erhöht der Umlaufvermögen entsprechend.



Eigenkapital

Jahresüberschüsse, die nicht zum Ausgleich eines vorgetragenen Jahresfehlbetrages benötigt werden, sind der Ergebnisrücklage oder der Allgemeinen Rücklage zuzuführen. Jahresfehlbeträge sollen durch Umbuchung aus Mitteln der Ergebnisrücklage ausgeglichen werden. Soweit ein Ausgleich aus Mitteln der Ergebnisrücklage nicht möglich ist, wird der Jahresfehlbetrag vorgetragen. Ein vorgetragener Jahresfehlbetrag kann nach fünf Jahren zu Lasten der Allgemeinen Rücklage ausgeglichen werden. Die Verwaltung empfiehlt, den vorgetragenen Jahresfehlbetrag nicht zu Lasten der Allgemeinen Rücklage auszugleichen, weil dadurch die Bildung einer Ergebnisrücklage beschleunigt wird und dies die Beantragung von Fehlbetragszuweisungen ausschließt.

Rückstellungen

Bis 2017 wurden Rückstellungen für die Entschlammung der Klärteiche gebildet. Auf der Grundlage der Gebührenkalkulation für den Zeitraum 2018 - 2020 werden seit 2018 weitere Rückstellungen gebildet für größere Instandsetzungsmaßnahmen sowie für die Inspektion der Grundstücksanschlussleitungen. Die Zuführungen betragen in diesem Jahr 7.200 Euro.

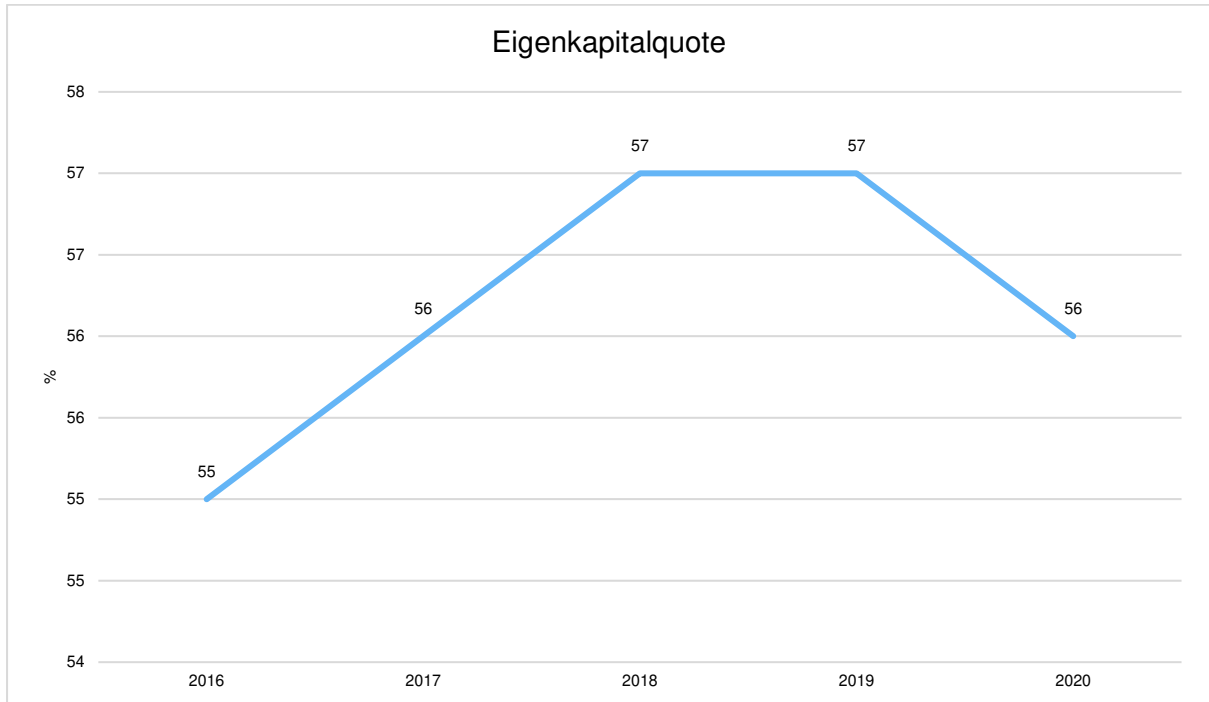
Verbindlichkeiten

Die Verbindlichkeiten resultieren im Wesentlichen aus den *Krediten für Investitionen*. Am 31.12.2020 betrug das Restkapital für die bei der Investitionsbank Schleswig-Holstein aufgenommenen Darlehen 396.562,50 Euro, wobei hierin das tilgungsfreie Darlehen i.H.v. 345.000 € für den Aktienerwerb bei der Schleswig-Holstein Netz AG enthalten ist.

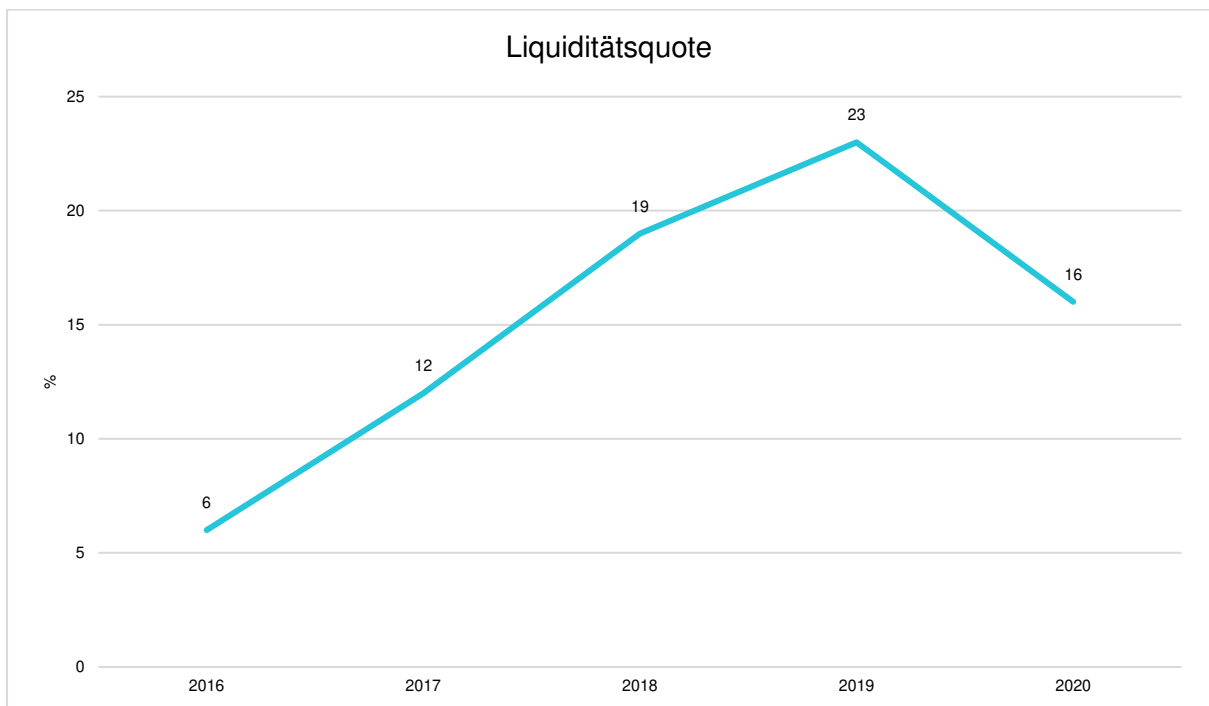
Bei den weiteren Verbindlichkeiten handelt es sich ausschließlich um Verbindlichkeiten aus der Vorjahresabgrenzung und somit um kurzfristige Verbindlichkeiten.



Lagebericht Peissen



Die Eigenkapitalquote zeigt, wie hoch der Anteil des Eigenkapitals am Gesamtvermögen ist. Je höher die Eigenkapitalquote, umso höher ist die finanzielle Stabilität der Gemeinde.





Mit der Liquiditätsquote wird die Fähigkeit erkannt, anstehende Vorhaben aus eigenen Mitteln zu finanzieren bzw. bevorstehenden Verpflichtungen durch den Einsatz vorhandener liquider Mittel nachzukommen.

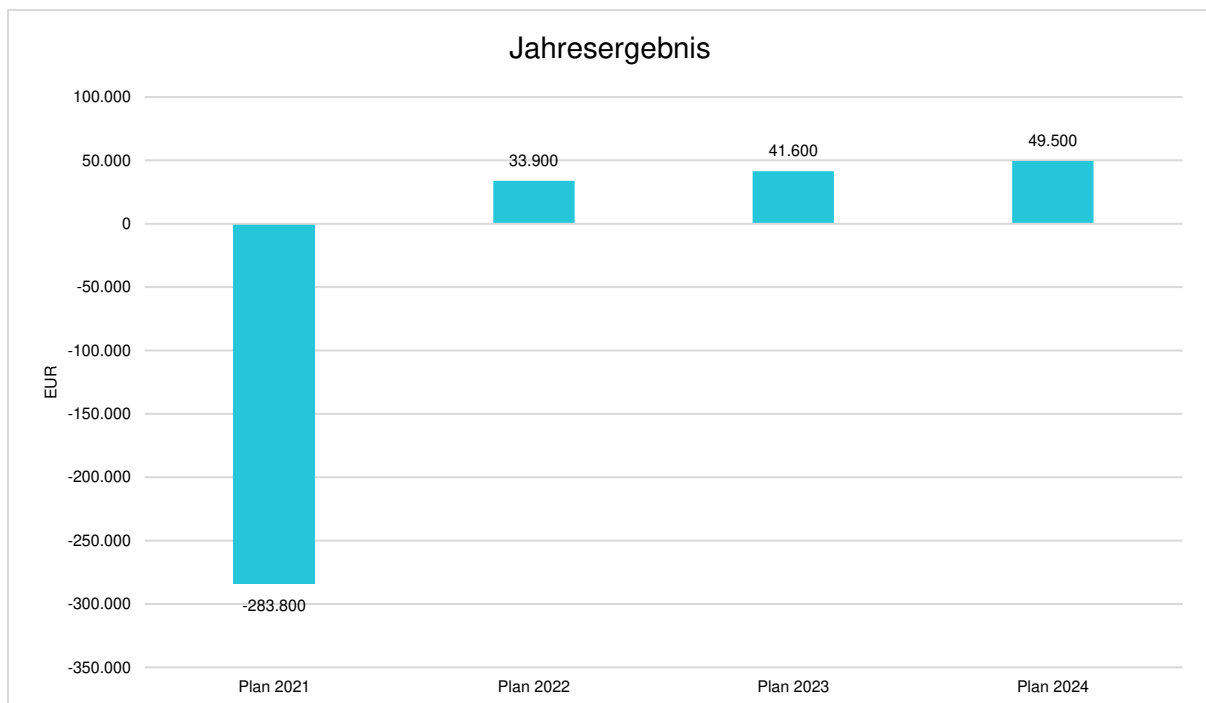
5 Ausblick

Es ist ein vorgetragener Jahresfehlbetrag in Höhe von ca. 282.000 Euro bilanziert, der bisher nicht durch Jahresüberschüsse ausgeglichen werden konnte. Hierzu wird die Gemeinde auch in den nächsten Jahren nicht in der Lage sein. Aufgrund der positiven Prognosen für die Folgejahre wurden in der Vergangenheit keine Fehlbetragszuweisungen mehr gewährt.

Die Klärteichentschlammung wird die Gemeinde voraussichtlich im Jahr 2021 mit ca. 275.000 Euro belasten. Der Aufwand wird in den folgenden Jahren für steigende Gebühren sorgen. Da es sich hierbei um eine kostenrechnende Einrichtung handelt, wird für den Fehlbetrag keine Fehlbetragszuweisung gewährt.

Abzuwarten bleibt, wie sich die Neuordnung der Kita-Finanzierung und die Novellierung des Finanzausgleichsgesetzes auswirken werden.

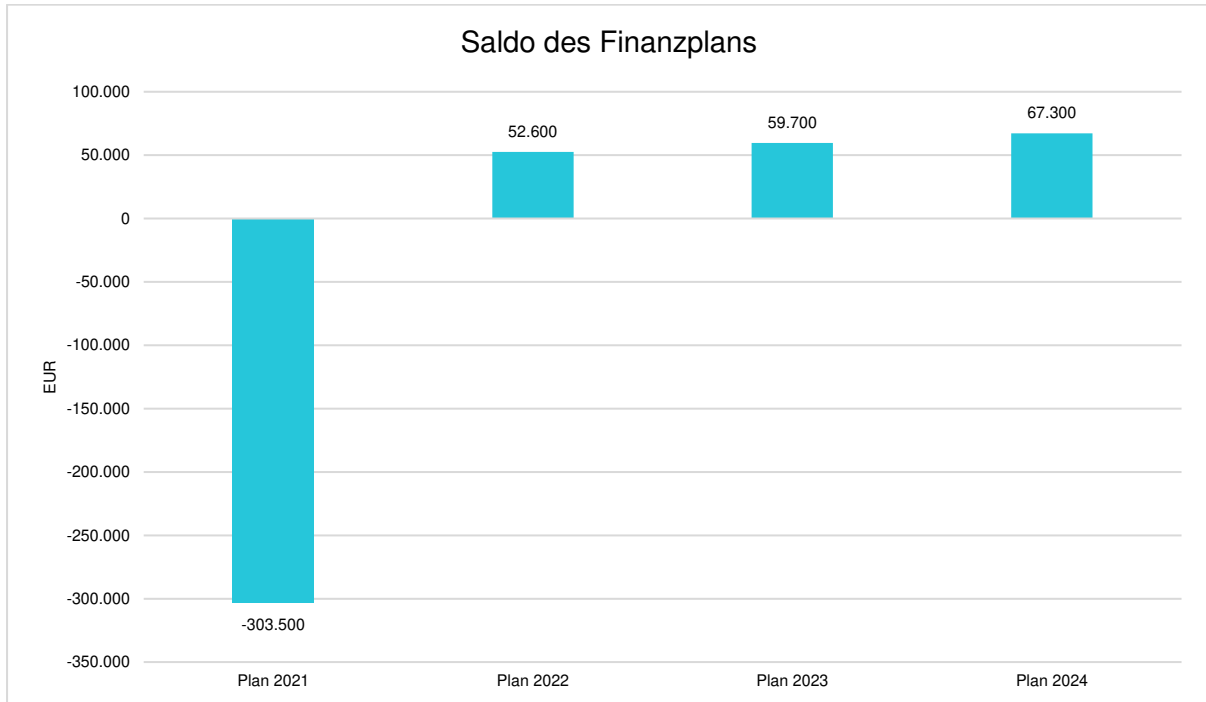
Die Entwicklung des Jahresergebnisses in den Folgejahren ist dem nachfolgenden Diagramm zu entnehmen:





Lagebericht Peissen

Die getroffenen Haushaltskonsolidierungsmaßnahmen konnten zur Verbesserung der Liquidität der Gemeinde beitragen. Die Klärteichentschlammung wird sich jedoch nun jedoch negativ auf die Liquidität auswirken. Die durch die Haushaltsplanung zukünftig prognostizierten Salden der Finanzrechnung sind dem nachfolgenden Diagramm zu entnehmen:



Itzehoe, 19.06.2021

gez. Reinhard Petersen

Bürgermeister

gez. Stefan Dunker

Amt für Finanzen